

NEW
PAJERO SPORT
ELITE EDITION



POWER IN YOUR CONTROL

เป็นความจริงบนโลกที่ท้าทาย ไปกับ MITSUBISHI PAJERO SPORT ELITE EDITION

ยนตรกรรมสปอร์ตพรีเมียม ที่ให้มากกว่าสมรรถนะ-ดีเยี่ยม แต่ยิ่งพาคุณทะยาน ไปสู่ทุกจุดหมาย ด้วยพลังการควบคุมที่เหนือระดับ นิยามของการขับที่สมบูรณ์แบบ



- ▶ **ใหม่!** ระบบฉีดน้ำมันดีเซลคอมมอนเรล เจเนอเรชัน 4.5 สร้างแรงดันได้สูงกว่า ฉีดน้ำมันได้ละเอียดขึ้น เผาไหม้สมบูรณ์ขึ้น และประหยัดน้ำมันกว่าเดิม
- ▶ **เพิ่มระบบวาล์วระบายแรงดันน้ำมันเครื่อง** ช่วยลดการในการทำงานของเครื่องยนต์ในระยะยาว
- ▶ **ใหม่!** เครื่องยนต์อลูมิเนียมอัลลอย ทั้งเสื้อสูบและฝาสูบ ทนทาน น้ำหนักเบา ระบายความร้อนได้ดี
- ▶ **ระบบเทอร์โบแปรผัน VG Turbo** สร้างแรงดันเทอร์โบอย่างต่อเนื่อง เร้าใจทุกการขับที่แข็งแกร่ง ทนทาน
- ▶ อายุการใช้งานมากกว่าด้วย **โซ่ไทม์มิ่ง**

ดีเซลเทอร์โบ

2.4 ลิตร



กำลังสูงสุด

184 แรงม้า
3,500 รอบ/นาที

แรงบิดสูงสุด

430 นิวตัน
เมตร
2,250-2,500 รอบ/นาที



เกียร์อัตโนมัติ 6 สปีด

พร้อม SPORT MODE และ PADDLE SHIFT

ระบบเกียร์อัตโนมัติ 6 สปีด พร้อม Sport Mode ประสานการทำงานร่วมกับเครื่องยนต์ได้อย่างลงตัว ตอบสนองการขับที่ได้อย่างยอดเยี่ยมในทุกย่านความเร็ว พร้อมระบบควบคุมการเปลี่ยนเกียร์ที่พวงมาลัย (Paddle Shift) ที่ให้คุณเปลี่ยนเกียร์ขึ้น-ลง ได้ง่ายเพียงปลายนิ้ว

6 SPEED
AUTOMATIC
TRANSMISSION

**POWER IN
YOUR CONTROL**



THE REAL EXPLORER

อีกขั้นของการควบคุม ด้วยเทคโนโลยีการขับเคลื่อน และช่วงล่าง ที่เหนือชั้น พร้อมลุยในทุกสภาพถนนได้อย่างมั่นใจ



REAR DIFFERENTIAL LOCK

ระบบล็อกเฟืองท้าย ควบคุมการทำงานด้วยระบบไฟฟ้า โดยจะล็อกเฟืองท้ายหลัง เพื่อให้เครื่องยนต์ส่งกำลังไปยังล้อซ้าย-ขวา ให้หมุนเท่ากัน ทำงานร่วมกับระบบ Center Differential Lock ช่วยให้ขับผ่านเส้นทางออฟโรดได้อย่างง่ายดาย



โหมดการขับเคลื่อนที่มีเฉพาะใน Mitsubishi เท่านั้น

ระบบขับเคลื่อน 4 ล้อ ทำงานแบบ Full-Time All Wheel Control เหมาะกับสภาพถนนเปียกชื้นที่ใช้ความเร็ว ระบบส่งกำลัง Torsen (Torque Sensitive Type) จะถ่ายเทกำลังเครื่องยนต์ไปยังล้อหน้า 40% และล้อหลัง 60% บนถนนแห้ง และล้อหน้า 50% และล้อหลัง 50% เมื่อถนนเปียกชื้น เพื่อประสิทธิภาพในการเกาะถนน และความปลอดภัย



ระบบขับเคลื่อน 2 ล้อ เหมาะกับสภาพถนนปกติ ให้อัตราเร่งที่ดี และประหยัดน้ำมัน เพราะกำลังของเครื่องยนต์ทั้งหมด 100% จะถูกส่งไปยังล้อคู่หลังเท่านั้น



ระบบขับเคลื่อน 4 ล้อ แบบถ่ายเทกำลังเครื่องยนต์ไปยังล้อทั้ง 4 ด้วยระบบ Center Differential Lock ทำหน้าที่ในการส่งกำลังในอัตราส่วนล้อหน้า 50% และล้อหลัง 50% เท่ากันตลอดเวลา เหมาะสำหรับเส้นทางขรุขระ หรือออฟโรด แต่ยังสามารถใช้ความเร็วได้ หรือเส้นทางที่มีพื้นผิวแบบสลับไกล (ไม่ควรใช้บนทางแห้ง)



ระบบขับเคลื่อน 4 ล้อ แบบถ่ายเทกำลังเครื่องยนต์ไปยังล้อทั้ง 4 ด้วยระบบ Center Differential Lock และระบบล็อกเฟืองท้าย (Rear Differential Lock) ควบคุมด้วยระบบไฟฟ้าในการส่งกำลัง ในอัตราส่วนล้อหน้า 50% และล้อหลัง 50% เท่ากันตลอดเวลา และเกียร์ส่งกำลัง (Transfer Gear Ratio) จะเพิ่มอัตราทดให้สูงขึ้น ช่วยทำให้กำลังการขับเคลื่อนมีมากขึ้น เหมาะสำหรับเส้นทางออฟโรด ลุยโคลน เส้นทางแบบมีเนินสลับ และมีความลาดชันมากๆ (ในตำแหน่งนี้ไม่ควรใช้ความเร็วเกิน 70 กม./ชม.)

เทคโนโลยีขับเคลื่อน 4 ล้อ



เอกลักษณ์ที่มีเฉพาะใน Mitsubishi ให้ประสิทธิภาพการขับเคลื่อนสูงสุด บนทุกสภาพถนน ควบคุมได้อย่างมั่นใจ อีกขั้นของการขับเคลื่อนที่สมบูรณ์แบบ



โหมดการขับเคลื่อนแบบออฟโรด 4 แบบ* ปรับได้ทุกสภาพถนน



*สำหรับโหมดการขับเคลื่อนแบบ 4HLc และ 4LLc



AGGRESSIVE & SPORTINESS

มากกว่าสมรรถนะที่ทรงพลัง แต่ยังมีมาพร้อม
ดีไซน์สปอร์ตพรีเมียม โดดเด่น สะกดทุกสายตา
พร้อมทะยานสู่ความเป็นตัวจริงกับ
MITSUBISHI PAJERO SPORT ELITE EDITION



- ▶ **EMBLEM ON ENGINE HOOD**
สัญลักษณ์ "PAJERO SPORT" บนฝากระโปรงหน้า
- ▶ **BLACK FRONT GRILLE & BLACK FRONT UNDER GARNISH**
กระจังหน้ารถ พร้อมแผงตกแต่งใต้กันชนหน้าสีดำ
- ▶ **BLACK REAR UNDER GARNISH & CHROME EXHAUST FINISHER**
แผงตกแต่งใต้กันชนหลังสีดำ และปลายท่อไอเสียสแตนเลส
- ▶ **BLACK ROOF & ROOF RAILS**
หลังคา และราวหลังคาสีดำ
- ▶ **BLACK TAILGATE SPOILER WITH SHARK FIN ANTENNA**
สปอยเลอร์หลัง พร้อมเสาอากาศแบบ SHARK FIN สีดำ
- ▶ **LED LOW & HIGH BEAM HEADLIGHTS WITH AUTO LEVELING SYSTEM**
ไฟหน้าโปรเจกเตอร์แบบ BI-LED พร้อมระบบปรับระดับลำแสงไฟหน้าอัตโนมัติ
- ▶ **ACTIVE CORNERING LIGHTS**
ไฟส่องสว่างขณะเลี้ยวแบบ LED
- ▶ **ELITE EDITION EMBLEM ON TAILGATE**
สัญลักษณ์ "ELITE EDITION" บนประตูท้าย
- ▶ **BLACK DOOR MIRRORS & BLACK DOOR HANDLES**
กระจกมองข้างสีดำ และมือจับด้านนอกสีดำ
- ▶ **18" BLACK ALLOY WHEELS**
ล้ออัลลอยสีดำดีไซน์ใหม่ ขนาด 18 นิ้ว

ABOVE REFINEMENT

สัมผัสความเหนือระดับ พิถีพิถันในทุกรายละเอียด
ไปกับภายในใหม่ ดีไซน์หรูหรา ผสานเข้ากับเทคโนโลยี
ที่เต็มเต็มสุนทรีภาพให้คุณในทุกการเดินทาง



8" FULL LCD MULTI-INFORMATION DISPLAY

จอแสดงข้อมูลการขับขี่แบบ Full LCD ขนาด 8 นิ้ว ดีไซน์ใหม่ มาพร้อมกราฟิกหน้าจอสวยงาม 2 รูปแบบ คมชัด ดูทุกข้อมูลการขับขี่ได้อย่างง่ายดาย

POWER ADJUSTMENT LUMBAR SUPPORT

ระบบคั่นหลังไฟฟ้า ปรับให้เหมาะกับทุกสรีระของผู้ขับขี่

NEW STEERING WHEEL

พวงมาลัยหนังดีไซน์ใหม่ ปรับระดับ 4 ทิศทาง พร้อมสวิตช์ควบคุมทุกฟังก์ชัน ง่ายด้วยปลายนิ้ว ทั้งความบันเทิง, โทรศัพท์ และหน้าจอสถงผลการขับขี่

WIRELESS CHARGER

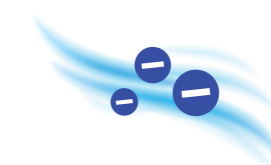
แท่นชาร์จโทรศัพท์มือถือแบบไร้สาย*

MITSUBISHI POWER SOUND SYSTEM

ชุดเครื่องเสียงพรีเมียม 8 ลำโพง ให้เสียงชัดรอบทิศทาง พร้อมพาวเวอร์แอมป์

ELECTRIC AUTO PARKING BRAKE WITH BRAKE AUTO HOLD

ระบบเบรกมือควบคุมด้วยไฟฟ้าอัตโนมัติ พร้อมระบบ Brake Auto Hold



nanoe™X

เทคโนโลยีปรับอากาศที่สร้างอนุมูลไฮดรอกซิล (Hydroxyl Radical) เพื่อดักจับฝุ่น PM2.5 ยับยั้งการเจริญเติบโตของแบคทีเรีย ไวรัส และลดกลิ่นไม่พึงประสงค์ ช่วยให้อากาศบริสุทธิ์ คงความชุ่มชื้นของผิวหนังและเส้นผม มอบความรู้สึกสดชื่นตลอดทุกเส้นทาง**

*รับประกันคุณภาพ 3 ปี หรือ 60,000 กม. แล้วแต่ระยะใดที่ถึงก่อน **ยกเว้นรุ่น 2.4 PRIME • Nanoe™X และ the Nanoe™X เป็นเครื่องหมายการค้าของ Panasonic Corporation



- 8" TOUCHSCREEN WITH BLUETOOTH, APPLE CARPLAY AND ANDROID AUTO**
 หน้าจอระบบสัมผัส 8 นิ้ว รองรับการเชื่อมต่อ Bluetooth, Apple CarPlay และ Android Auto*
- ROOF MONITOR FOR REAR PASSENGER**
 จอภาพแบบ Widescreen ขนาด 12.1 นิ้ว พร้อมรีโมท, หูฟังอินฟราเรด และเชื่อมต่อ HDMI และ USB
- SYNTHETIC LEATHER SEAT WITH HEAT GUARD**
 เบาะหนังสังเคราะห์ พร้อมคุณสมบัติสะท้อนความร้อน บริเวณเบาะคู่หน้า และเบาะแถวสอง
- DRIVING RECORDER**
 กล้องบันทึกภาพหน้ารถ**



SPORT MEETS VERSATILITY

ตอบโจทย์ทุกการใช้งาน ด้วยภายในกว้างขวาง เบาะปรับพับแบบราบ รองรับกับทุกไลฟ์สไตล์ พร้อมให้คุณใช้ชีวิตได้อย่างอิสระ



- ELECTRIC TAILGATE WITH HANDS-FREE**
 ประตูท้ายเปิด-ปิดด้วยไฟฟ้า พร้อมระบบแฮนด์ฟรี

MITSUBISHI REMOTE CONTROL

เทคโนโลยีที่ให้คุณเชื่อมต่อกับรถ ด้วยแอปพลิเคชันบนสมาร์ตโฟน



CAR FINDER
 ค้นหารถยนต์ โดยสั่งการให้เปิดไฟหน้ารถได้



RESERVATION
 สั่งการเปิด-ปิด ประตูท้ายอัตโนมัติ ได้ล่วงหน้า (ในระยะเวลาไม่เกิน 20 นาที)



VEHICLE REMINDER
 ระบบแจ้งเตือนสถานะของรถ เช่น ลืมล็อกรถ ลืมปิดไฟหน้า และจัดการรถยกผ่านสมาร์ตโฟน เช่น ปิดไฟฉุกเฉิน



OPERATION ASSIST
 ระบบช่วยเหลือพร้อมแจ้งสาเหตุผ่านสมาร์ตโฟน ในกรณีที่รถไม่สามารถล็อกรถได้ เช่น ไม่มีกุญแจ หรือประตูปิดไม่สนิท



VEHICLE INFORMATION
 แสดงข้อมูลและประวัติการใช้งาน เช่น อัตราเฉลี่ยการบริโภคน้ำมัน ระยะการเดินทาง และประวัติการใช้รถ

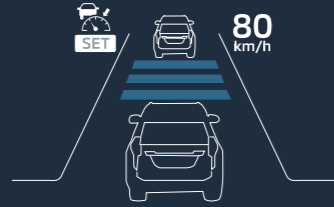
หมายเหตุ : ระบบสั่งการทำงานผ่านสมาร์ตโฟนจะสามารถทำงานในระยະสัญญาณบลูทูธเท่านั้น

อุปกรณ์มาตรฐานอาจแตกต่างกันในแต่ละรุ่น โปรดศึกษารายละเอียดอุปกรณ์มาตรฐานจากตารางท้ายเล่ม
 *เนื่องจากการใช้งาน Apple CarPlay เป็นไปตามเงื่อนไขที่ Apple Inc. กำหนด • Apple CarPlay และ iPhone เป็นเครื่องหมายการค้าของบริษัท Apple Inc. สำหรับข้อมูลเพิ่มเติมโปรดดูที่ <http://www.apple.com/ios/carplay/> • Android Auto และ Android เป็นเครื่องหมายการค้าของบริษัท Google Inc. ศึกษาข้อมูลเพิ่มเติมที่ <http://www.android.com/auto/>
 **รับประกันคุณภาพ 3 ปี หรือ 60,000 กม. แล้วแต่ระยะใดถึงก่อน

ADAPTIVE CRUISE CONTROL (ACC)

ระบบล็อกความเร็วแบบแปรผันอัตโนมัติ

เพิ่มความสะดวกสบาย ขับขี่ทางไกลไม่เมื่อยล้า และความปลอดภัยในการขับขี่ตลอดการเดินทาง



AUTO HEADLIGHT LEVELING SYSTEM

ระบบปรับระดับลำแสงไฟหน้าอัตโนมัติ

การปรับระดับลำแสงของไฟหน้าโดยอัตโนมัติ ขึ้นอยู่กับการเปลี่ยนแปลงของน้ำหนักผู้โดยสาร หรือสัมภาระ: เพื่อรักษาทัศนวิสัยที่ดีในการขับขี่



REAR CROSS TRAFFIC ALERT (RCTA)

ระบบเตือนด้านหลังขณะถอยออกจากช่องจอด

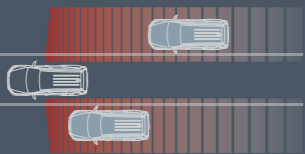
ระบบส่งสัญญาณเตือนบนกระจกข้างเมื่อตรวจพบว่ามีวัตถุเคลื่อนไหวด้านหลังรถ ขณะกำลังถอยรถออกจากช่องจอด



BLIND SPOT WARNING WITH LANE CHANGE ASSIST (BSW WITH LCA)

ระบบสัญญาณเตือนจุดอับสายตา พร้อมระบบเตือนขณะเปลี่ยนเลน

เพื่อความปลอดภัยมากยิ่งขึ้นในการเปลี่ยนช่องจราจร



ALL-ROUND ADVANCED SAFETY TECHNOLOGY



เทคโนโลยีความปลอดภัยรอบคัน DIAMOND SENSE

มั่นใจยิ่งขึ้นด้วยเทคโนโลยีความปลอดภัยครอบคลุม 360 องศา ตรวจสอบความเคลื่อนไหว และสภาพแวดล้อมรอบตัวรถ ด้วยเซนเซอร์ และเรดาร์ที่ละเอียด แม่นยำให้คุณอุ่นใจตลอดการเดินทาง

ULTRASONIC MISACCELERATION MITIGATION SYSTEM (UMS)

ระบบตัดกำลังเครื่องยนต์ชั่วคราว: เมื่อเหยียบคันเร่งอย่างรุนแรง และรวดเร็ว

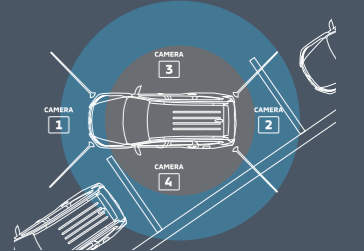
ระบบตัดการทำงานของเครื่องยนต์ชั่วคราว: ไม่ให้รถเคลื่อนตัว เมื่อตรวจพบว่าอาจมีการเหยียบคันเร่งผิดพลาด



MULTI AROUND MONITOR (MAM)

กล้องมองภาพรอบคัน พร้อมเซ็นกระยะ

และเส้นแสดงทิศทางเคลื่อนที่ของรถ มั่นใจมากยิ่งขึ้นด้วยกล้อง 4 ตำแหน่งรอบตัวรถ



FORWARD COLLISION MITIGATION SYSTEM (FCM)

ระบบเตือนการชนด้านหน้าตรง พร้อมระบบช่วยชะลอความเร็ว

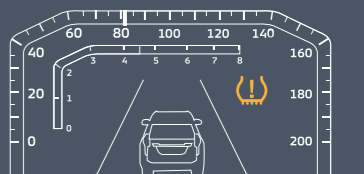
ป้องกันความเสี่ยงที่จะชนรถคันหน้าในช่องทางเดียวกัน และบรรเทาความเสียหายจากการชน



TIRE PRESSURE MONITORING SYSTEM (TPMS)

ระบบแจ้งเตือนแรงดันลมยางผิดปกติ

โดยระบบจะส่งสัญญาณไฟแจ้งเตือนบริเวณหน้าจอหลังพวงมาลัย เมื่อตรวจพบว่าแรงดันลมยางล้อใดล้อหนึ่งผิดปกติ





2.4 ULTRA
2.4 PRIME

2.4 ELITE EDITION 4WD
2.4 ELITE EDITION 2WD

**EVERYTHING'S
UNDER CONTROL**



ตารางแสดงอุปกรณ์มาตรฐาน (Standard Equipment)

	ชื่อรุ่น (Mode Name) รหัสรุ่น (Model Code)	2WD	4WD	
		ELITE EDITION KR6WGLPFRU	ELITE EDITION KS6WGLPFRU	
ภายนอก (Exterior)	กระจหน้า (Front Grille)		สีดำ (Black)	
	แผงตกแต่งใต้กับชนหน้า-หลัง (Front and Rear Under Garnish)		สีดำ (Black)	
	ไฟหน้าโปรเจกเตอร์แบบ Bi-LED พร้อมไฟส่องสว่างกลางวัน (Bi-LED Projector Headlights with LED Daytime Running Lights)		ตกแต่งด้วยสีดำ (with Black Garnish)	
	ระบบปรับระดับลำแสงไฟหน้าอัตโนมัติ (Auto HeadLight Leveling System)			
	ระบบฉีดน้ำล้างไฟหน้า (Headlight Washer)			
	ไฟตัดหมอกหน้า และไฟส่องสว่างทวนเรือแบบ LED (LED Front Fog Lights and Active Cornering Lights)			
	ไฟท้าย พร้อมไฟ стопแบบ LED (LED Tail Lights with LED Stop Lights)			
	ไฟปรกสูงที่สามแบบ LED (LED High-Mount Stop Light)			
	ระบบควบคุมการเปิด-ปิดไฟหน้าอัตโนมัติ (Automatic Headlight)			
	ระบบเปิดน้ำฝนด้านหน้าแบบอัตโนมัติ และระบบเปิดน้ำฝนด้านหลังพร้อมจังหวะหยุด (Front Rain-Sensing wipers and Rear Intermittent Wiper)			
	กระจกมองข้างพร้อมไฟเลี้ยวปรับ และพับด้วยไฟฟ้า (Electrically Adjustable and Power Folding Door Mirrors with LED Side Turning Signal)			
	มือเปิดประตูด้านนอก (Outer Door Handles)			
	บันไดข้าง (Stylish Side Steps)			
	ประตูท้ายเปิด-ปิดด้วยไฟฟ้า พร้อมระบบเซ็นเซอร์ (Electric Tailgate with Hands-Free)		พร้อมปุ่มล็อก (with Lock Button)	
	ราวหลังคา (Roof Rails)		สีดำ (Black)	
	สปอยเลอร์หลัง (Tailgate Spoiler)		สีดำ (Black)	
	เสาอากาศแบบฉลาม (Shark Fin Antenna)		สีดำ (Black)	
สัญลักษณ์ "PAJERO SPORT" บนกระโปรงหน้า ("PAJERO SPORT" Emblem on Engine Hood)*				
สัญลักษณ์ "ELITE EDITION" บนประตูท้าย ("ELITE EDITION" Emblem on Tailgate)*				
ปลาน้ำดีสีโครเมียม (Chrome Exhaust Finisher)*				
ภายใน (Interior)	การตกแต่งภายในของโดยสาร (Interior Decoration)	เสาหลังคา และแผงหลังคา (Upper Trim and Headlining)	สีดำ (Black)	
		ภายในตกแต่งสีไทเทเนียมรมควัน และเปียโนบลัด (Smoked Titanium and Piano Black Decoration)	พร้อมสัญลักษณ์ "PAJERO SPORT" หนึ่งข้อต่อของ	
		แผงข้างประตู และคอนโซลกลาง (Door Trim and Floor Console)	สีดำ-เบอร์กันดี (Black-Burgundy)	
	เบาะที่นั่ง (Seat Seats)	สีเบาะนั่ง (Seat Color)	สีดำ-เบอร์กันดี (Black-Burgundy)	
		วัสดุเบาะ (Seat Material)	หนังสังเคราะห์ หรือคุณภาพสังเคราะห์ (Synthetic Leather Seat with Heat Guard)	
	เบาะแถวที่สอง (2 nd Row Seats)	เบาะแยกปรับแบบ 60:40 (60:40 Separate Foldable Seat)	ด้านผู้ขับขี่ และผู้โดยสาร (Driver & Passenger)	
		พนักพิงสามารถปรับเอนและพับในตำแหน่งเพื่อพับพนักพิงในกรณีฉุกเฉิน (Reclining Adjuster and Tumble-Type Fold-Up Function)	เฉพาะด้านผู้ขับขี่ (Driver's Side Only)	
	เบาะแถวที่สาม (3 rd Row Seats)	วัสดุเบาะ (Seat Material)	หนังสังเคราะห์ (Synthetic Leather)	
		พนักพิงสามารถปรับเอนได้ (Reclining Function)		
	ช่องเก็บของ (Storage)	ปรับเบาะราบกับพื้นห้องโดยสารได้ (Flat Folding Function)		
		ช่องเก็บแว่นตากันแดดที่ศีรษะ (Overhead Sunglasses Pocket)		
		ช่องเก็บของที่แผงประตู พร้อมช่องวางขวด (Door Pocket with Bottle Holder)		
	ระบบปรับอากาศ (Air Conditioning)	ช่องเก็บของแผงประตูพร้อมช่องวางขวด (Seatback Pocket with Multiple Pocket)		
		บริเวณด้านท้ายรถพร้อมเบาะใต้ (Cargo Floor Box)		
	พวงมาลัย (Steering Wheel)	แถวที่ 1 แบบอัตโนมัติ แยกปรับอุณหภูมิ ไซ้-ขวา (1 st Row Dual Zone Automatic Air Conditioning)	พร้อม nanoE™ X	
		แถวที่ 2 และ 3 (2 nd & 3 rd Row Seats)	แบบแยก พร้อมช่องแอร์สำหรับผู้ใช้โดยสารตอนหลัง (Rear Climate Control with Ventilation Outlet)	
	ความปลอดภัย (Safety)	กระจกมองหลังแบบปรับแสงอัตโนมัติ (Day-Night Rear View Mirror)	วัสดุ (Material)	หนัง (Leather Wrapped)
การปรับระดับ (Steering Column Adjustment)			ปรับระดับ สูง-ต่ำ, หน้า-ออก (Tilt-Telescopic Adjustable Steering Column)	
กระจกหน้าข้างไฟฟ้า		สวิตช์ควบคุมพวงมาลัย (Control Switch)	ระบบความบันเทิง โทรทัศน์ และหน้าจอแสดงผลการบันเทิง (Infotainment System, Phone and MID)	
		ระบบปรับอากาศ	แบบปรับแสงอัตโนมัติ (Auto Dimming)	แบบปรับแสงอัตโนมัติ (Auto Dimming)
ประตูล็อก (Central Door Locking System)		พร้อมสวิตช์ส่องสว่าง 4 ด้าน (with Switch Illumination)	พร้อมสวิตช์ล็อกและปลดล็อก (with Lock/Unlock Switch)	
		ไฟส่องสว่างภายในห้องโดยสาร (Cabin Illumination)		
ที่นั่งคนขับและผู้โดยสาร (Driver and Front Passenger Sunvisor)		มือจับขึ้น-ลงรถ 4 ตำแหน่ง (Getting On-Off Grip x 4)		
		พรมรองพื้นห้องโดยสาร (Carpet Mats)	ดีไซน์พิเศษสำหรับ ELITE EDITION (Unique Design for ELITE EDITION)	
แผงครอบเบ็ดบนแผงประตูพร้อมไฟ LED (LED Scuff Plate)		จอแสดงข้อมูลการบันเทิงพร้อมเมนูภาษาไทย (MID with Thai Language)	Full LCD ขนาด 8 นิ้ว	พร้อมระบบนำทางในรถยนต์ (Navigation System)
		หน้าจอระบบสัมผัส 8 นิ้ว รองรับการทำงานผ่านสมาร์ตโฟน SDA (8" Touchscreen SDA: Smartphone-Link Display Audio)		
รองรับ Apple CarPlay และ Android Auto (Apple CarPlay and Android Auto Compatible)**		รองรับ Apple CarPlay และ Android Auto (Apple CarPlay and Android Auto Compatible)**		
		ระบบเชื่อมต่อบลูทูธ หนึ่งเซ็นเซอร์ และรองรับระบบสื่อสารด้วยเสียง (Bluetooth Hands-Free and Voice Control)		
ช่องต่ออุปกรณ์ USB 2 ตำแหน่ง และ HDMI เพื่อเชื่อมต่อความบันเทิงกับ SDA ด้านหน้า (Front USB Connectivity x2 and HDMI)		จอภาพแบบ WideScreen ขนาด 12.1 นิ้ว สำหรับผู้โดยสารตอนหลัง พร้อมช่องต่อ HDMI และ USB พร้อมเสียง		
		12.1" WideScreen Roof Monitor for Rear Passenger with HDMI & USB Connection and Remote Control)		พร้อมหูฟังอินฟราเรด 2 ชุด สำหรับผู้โดยสารตอนหลัง (with Infrared Headphones for Rear Passenger)
ชุดเครื่องเสียง (Mitsubishi Power Sound System)		ระบบแสดง DC 12 โวลต์ (DC 12V)	8 ลำโพง พร้อมทาวเวอร์ท็อป	
		ช่องจ่ายกระแสไฟ (Power Outlet)	ระบบเสียบ AC 220 โวลต์ บริเวณคอนโซลทางด้านหลัง (AC 220 Rear Floor Console)	
ระบบส่งการแจ้งเตือนผ่านสมาร์ตโฟนและสัญญาณบลูทูธ (Remote System Operated by Smartphone or Other Equipment Via Bluetooth)		ระบบเตือนภัยขณะจอดไฟอัตโนมัติ พร้อมระบบ Brake Auto Hold (Electric Auto Parking Brake with Brake Auto Hold)		
	ระบบเบรกแบบ ABS พร้อมระบบกระจายแรงเบรกแบบอิเล็กทรอนิกส์ EBD (Anti-lock Braking System with Electronic Brake-Force Distribution)			
ระบบเสริมเบรก BA (Brake Assist)	ระบบเสียบสมาร์ตโฟน BA (Brake Assist)			
	ระบบตัดกำลังเครื่องยนต์ เพื่อช่วยเบรก (Brake Override System)			
ระบบควบคุมเสถียรภาพทรงตัว พร้อมระบบป้องกันการลื่นไถล และระบบควบคุมการลื่นไถล (ASTC - Active Stability and Traction Control)	ระบบควบคุมเสถียรภาพทรงตัว พร้อมระบบป้องกันการลื่นไถล และระบบควบคุมการลื่นไถล (ASTC - Active Stability and Traction Control)			
	ระบบช่วยเหลือขณะขึ้นทางลาดชัน (HSA - Hill Start Assist System)			

* = มี - = ไม่มี

BODY COLOR



White Diamond with Black Roof

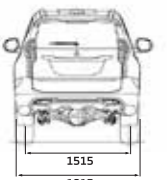
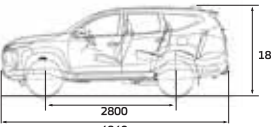
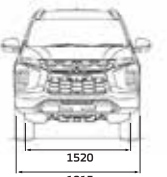


Jet Black Mica



Medium Red with Black Roof

DIMENSION



ลงทะเบียนคองโทรล

ตารางแสดงอุปกรณ์มาตรฐาน (Standard Equipment)

	ชื่อรุ่น (Mode Name) รหัสรุ่น (Model Code)	2WD	4WD	
		ELITE EDITION KR6WGLPFRU	ELITE EDITION KS6WGLPFRU	
ถุงลม (SRS Airbags)	ผู้ขับขี่ (Front)	พร้อมสวิตช์เปิด-ปิด และไฟแสดง สำหรับผู้โดยสาร (On/Off Switch and Light Indicator for Passenger's Side)		
		บริเวณหัวเข่าคนขับขี่ (Driver's Knee)		
เข็มขัดนิรภัย (Seat Belt)	ด้านข้าง และด้านถุงลมเบาะ (Side and Curtain Airbags)			
		ด้านหน้าแบบปรับระดับอัตโนมัติ 2 จุด (พร้อมระบบแรงดัน) (Double Pretensioner with Force Limiter Front Seat Belts)		
ความปลอดภัย (Safety)	เข็มขัดนิรภัย (Seat Belt)	ด้านหน้าแบบปรับระดับสูง-ต่ำได้ (Height Adjustable Anchors for Front Seats)		
		เข็ม ELR 3 จุด ทุกตำแหน่ง (3-Point ELR Seat Belts)		
	ระบบป้องกันการหนีประตูหลังจากภายใน (Child Protection Rear Doors Lock)	จุดยึดเบาะเด็ก ISOFIX ที่เบอร์ 1 และเบอร์ 2 (ISOFIX Child Restraint Mountings x 2)		
			ระบบล็อกประตูอัตโนมัติเมื่อเบรก (Auto Door Lock by Speed Sensing)	
	กุญแจอัจฉริยะ: KOS พร้อมปุ่มสตาร์ทอัจฉริยะ (Keyless Operation System with One Touch Start System)	ระบบป้องกันการโจรกรรม พร้อมระบบสัญญาณกันขโมย (Immobilizer System and Security Alarm System)		
			ระบบควบคุมความเร็วขณะลงทางลาดชัน (HDC - Hill Descent Control System)	
	ระบบเลือกความเร็วขณะขับขี่ (Cruise Control)	ระบบเตือนการชนด้านหน้าพร้อมระบบชะลอความเร็ว (FCM - Forward Collision Mitigation System)	แบบปรับอัตโนมัติ (Adaptive Cruise Control)	
			ระบบเตือนการชนด้านหน้าพร้อมระบบชะลอความเร็ว (FCM - Forward Collision Mitigation System)	
	ระบบสัญญาณเตือนจุดบอดสายตา พร้อมระบบเตือนขณะเปลี่ยนเลน (BSW - Blind Spot Warning with LCA - Lane Change Assist)	ระบบเตือนด้านหลังเลน-ออกนอกช่องทางจราจร (RCTA - Rear Cross Traffic Alert)		
			ระบบเตือนด้านหน้าเลน-ออกนอกช่องทางจราจร (RCTA - Rear Cross Traffic Alert)	
	ระบบตัดกำลังเครื่องยนต์ชั่วคราวเมื่อเหยียบคันเร่งอย่างรุนแรง และลดแรงสั่นสะเทือน (UMS - Ultrasonic Misacceleration Mitigation System)	สัญญาณกะระยะจอด (Parking Sensor)		ด้านหน้าและหลัง (Front & Rear)
			กล้องมองภาพรอบคัน พร้อมเส้นกะระยะ และเส้นแสดงทิศทางรถเคลื่อนที่ของรถ (MAM - Multi Around Monitor with Guiding Line and Expected Course Line)	
	กล้องบันทึกภาพพิกเซล (Driving Recorder)	ระบบเตือนระดับลมยางอัตโนมัติ (TPMS - Tire Pressure Monitoring System)		
			ไม่ได้มีการจัดให้มีพร้อมชุดคาร์บูเรเตอร์กำจัดไอเสีย (Rear Defroster with Timer)	
	ระบบไฟฉุกเฉินฉุกเฉินอัตโนมัติ ขณะรถจอด (ESS - Emergency Stop Signal System)	ระบบไฟฉุกเฉินฉุกเฉินอัตโนมัติ ขณะรถจอด (ESS - Emergency Stop Signal System)		

* = มี - = ไม่มี

ตารางข้อมูลเทคนิค (Specification)

มิติ (Dimension)	ความยาวตลอดคัน (Overall Length)	มม. (mm)	4,840	
	ความกว้างตลอดคัน (Overall Width)	มม. (mm)	1,815	
	ความสูง (Overall Height with Shark Fin Antenna)	มม. (mm)	1,835	
	ระยะฐานล้อ (Wheel Base)	มม. (mm)	2,800	
	ความกว้างวงล้อหน้า (Front Track)	มม. (mm)	1,520	
	ความกว้างวงล้อหลัง (Rear Track)	มม. (mm)	1,515	
	ระยะต่ำสุดถึงพื้น (Ground Clearance)	มม. (mm)	219	
	รัศมีวงเลี้ยวสุด (Minimum Turning Radius)	ม. (m)	5.6	
	รหัสเครื่องยนต์ (Engine Code)	4N16 (Hyper Power)		
		4 สูบแถวเรียง ดีเซล คอมมอนเรล ไนโตรเพรมัน อินเทอร์คูลเลอร์ (In-line 4 Cylinders Diesel, Common Rail Single VG Turbo Intercooler)		
	แบบเครื่องยนต์ (Type)	ปริมาณกระบอกสูบ (Total Displacement)	ซีซี (cc)	2,442
		ความกว้างกระบอกสูบ x ช่วงชัก (Bore x Stroke)	มม. (mm)	86.0 x 105.1
	ระบบเชื้อเพลิง (Fuel System)	อัตราส่วนกำลังอัด (Compression Ratio)		15.2:1
		กำลังสูงสุด (Max. Output)	กิโลวัตต์ kW (แอมป์ PS) / รอบต่อนาที (rpm)	135 (184) / 3,500
	ระบบขับเคลื่อน (Drive System)	แรงบิดสูงสุด (Max. Torque)	นิวตันเมตร (N-m) / รอบต่อนาที (rpm)	430 / 2,250-2,500
		ชนิด (Type)	หัวฉีดอิเล็กทรอนิกส์ คอมมอนเรล (Electrical Fuel Injection, Common Rail)	
	ระบบพิกัดล้อ (Drive System)	ชนิดน้ำมัน (Fuel Type)	ดีเซล (Diesel)	
ความจุถังน้ำมัน (Fuel Tank Capacity)		ลิตร (Litre)	68	
ระบบส่งกำลัง (Transmission)	ชนิด (Type)	จับคลัตช์ 2 ล้อ (2WD)	จับคลัตช์ 4 ล้อ แบบ S4-II (Super Select 4WD-II)	
	แบบเกียร์อัตโนมัติ (Automatic Transmission)	-	-	
อัตราทดเกียร์ (Gear Ratio)	1 st		3.600	
	2 nd		2.090	
อัตราทดเฟืองท้าย (Final Gear Ratio)	3 rd		1.488	
	4 th		1.000	
อัตราทดเฟืองท้าย (Final Gear Ratio)	5 th		0.687	
	6 th		0.580	
อัตราถ่ายโอนแรงบิด (Transfer Ratio)	เกียร์ถอยหลัง (Reverse)		3.732	
	สูง (High)		1.000	
อัตราทดเฟืองท้าย (Final Gear Ratio)	ต่ำ (Low)		2.566	
	อัตราทดเฟืองท้าย (Final Gear Ratio)		4.090	
ระบบบังคับเลี้ยว (Steering)	แบบ (Type)		เร็คทอยด์พินยูน พร้อมพาวเวอร์แอสซิสต์ (Rack and Pinion with Power-Assisted)	
	หน้า (Front)		อิสระ แบบคัมบิลซ์ไบเอ คอยล์สปริง พร้อมเหล็กทาบโคลง (Independent Double Wishbone Coil Springs with Stabilizer Bar)	
ระบบกันสะเทือน (Suspension)	หลัง (Rear)		แบบรีลิก คอยล์สปริง พร้อมเหล็กทาบโคลง (3 Link Torque Arm Coil Springs with Stabilizer Bar)	
	หน้า (Front)		ดีสคเบรก แบบเบรคแบบระบายความร้อน (Ventilated Discs)	
ระบบเบรก (Brake)	หลัง (Rear)		ดีสคเบรก แบบเบรคแบบระบายความร้อน (Drum-in Ventilated Discs)	
	หน้า (Front)			
ล้อและยาง (Wheels and Tyres)	ขนาดล้ออัลลอย (Alloy Wheels)		18" x 7.5J หมดสีดำ	
	ขนาดยาง (Tyre Size)		265/60R18	
ล้อซ่อมยางฉุกเฉิน (Tyre Repair Kit)	ชุดซ่อมยางฉุกเฉิน (Tyre Repair Kit)			

* = มี - = ไม่มี
ปีตาม 67

หมายเหตุ : รายละเอียดและสิ่งประกอบของรถยนต์รวมทั้งจำนวนรายการจากภาพที่ปรากฏในโบรเชอร์ บริษัท มิตซูบิชิ มอเตอร์ส (ประเทศไทย) จำกัด ขอสงวนสิทธิ์ในการเปลี่ยนแปลงด้านรายละเอียดได้ตามความเหมาะสมโดยไม่ต้องแจ้งการล่วงหน้า ทั้งนี้ โปรดสอบถามรายละเอียดเพิ่มเติมด้านข้อมูลเทคนิค อุปกรณ์มาตรฐาน และสิ่งประกอบของรถยนต์จากผู้จำหน่ายรถยนต์มิตซูบิชิที่ได้รับแต่งตั้งอย่างเป็นทางการเท่านั้น • อุปกรณ์ตกแต่งที่ระบุไว้มีจำนวน 60,000 กิโลกรัม และเพิ่มค่าใช้จ่ายติดตั้ง • อุปกรณ์ Apple CarPlay และ Android Auto เป็นไปตามเงื่อนไขที่ Apple Inc. และ Google Inc. กำหนด • Apple CarPlay และ iPhone เป็นเครื่องหมายการค้าของบริษัท Apple Inc. ศึกษาข้อมูลเพิ่มเติมที่ http://www.apple.com/ios/carplay/ • Android Auto และ Android เป็นเครื่องหมายการค้าของบริษัท Google Inc. ศึกษาข้อมูลเพิ่มเติมที่ http://www.android.com/auto/

MitsubishiMotorsTH | M-DRIVE APPLICATION | DIAMOND WARRANTY 5 ปี หรือ 100,000 กม. | ฟรี ค่าแรงเช็คระยะ 5 ปี หรือ 100,000 กม. | DIAMOND PROTECTION ประกันภัยขี้น 1 ปี | 24 ชั่วโมง บริการช่วยเหลือฉุกเฉิน 02-039-5785 | CALL CENTER 24 HR 02-079-9500

	ชื่อรุ่น (Mode Name) รหัสรุ่น (Model Code)	2WD		
		PRIME KR6WGLPFRU	ULTRA KR6WGLPFRU	
ภายนอก (Exterior)	กรงหน้า (Front Grille)	สีดํา และเงิน (Black-Silver)		
	แผงตกแต่งใต้กันชนหน้า-หลัง (Front and Rear Under Garnish)	สีเงิน (Silver)		
	ไฟหน้าโปรเจกเตอร์แบบ Bi-LED พร้อมไฟส่องสว่างกลางวัน (Bi-LED Projector Headlights with LED Daytime Running Lights)	•		
	ระบบปรับระดับลำแสงไฟหน้าอัตโนมัติ (Auto HeadLight Leveling System)	•		
	ไฟตัดหมอกหน้า และไฟส่องสว่างขณะเลี้ยวแบบ LED (LED Front Fog Light and Active Cornering Lights)	•		
	ไฟท้าย พร้อมไฟรูปท่อน LED (LED Tail Lights with LED Stop Lights)	•		
	ไฟประกอบศีรษะแบบ LED (LED High-Mount Stop Light)	•		
	ระบบควบคุมการเปิด-ปิดไฟหน้าอัตโนมัติ (Automatic Headlight)	•		
	ระบบปิดน้ำฝนด้านหน้าแบบอัตโนมัติ และระบบปิดน้ำฝนด้านหลังพร้อมจังหวะช่วงเวลา (Front Rain-Sensing wipers and Rear Intermittent Wiper)	•		
	กระจกมองข้างปรับไฟฟ้าไฮดรอลิก และพับด้วยไฟฟ้า (Electrically Adjustable and Power Folding Door Mirrors with LED Side Turning Signal)	•		
ภายใน (Interior)	มือเปิดประตูด้านนอก (Outer Door Handles)	ตกแต่งด้วยโครเมียม (Chrome Type)		
	บันไดข้าง (Stylish Side Steps)	ตกแต่งด้วยโครเมียม (Chrome Type)		
	ประตูเปิด-ปิด-ล็อคด้วยไฟฟ้า พร้อมระบบแฮนด์ฟรี (Electric Tailgate with Hands-Free)	พร้อมปุ่มล็อกอัตโนมัติเมื่อปลดล็อก และระบบไฟทามหลังคืนห้องโดยสาร (with Welcome Light and Coming Home Light System)		
	ราวหลังคา (Roof Rails)	สีเงิน (Silver)		
	สปอยเลอร์หลัง (Tailgate Spoiler)	สีเดียวกับตัวถัง (Body Color)		
	เสาอากาศแบบครีบฉลาม (Shark Fin Antenna)	สีเดียวกับตัวถัง (Body Color)		
	การตกแต่งภายในห้องโดยสาร (Interior Decoration)	เสาหลังคา และแผงหลังคา (Upper Trim and Headlining)	สีดำ (Black)	
		การตกแต่งภายใน (Interior Decoration)	ตกแต่งสีเงิน และเปียโนแบล็ก (Silver and Piano Black Decoration)	ตกแต่งสีไทเทเนียมรมดำ และเปียโนแบล็ก (Smoked Titanium and Piano Black Decoration)
	เบาะที่นั่ง (Front Seats)	เบาะที่นั่งประตู และคอนโซลกลาง (Door Trim and Floor Console)	สีดำ (Black)	
		เบาะที่นั่ง (Seat Material)	สีดํา และสีทมิฬ (Black-Burgundy)	สีดํา และสีทมิฬ (Black-Burgundy)
เบาะแถวที่สอง (2 nd Row Seats)	เบาะที่นั่งประตู และคอนโซลกลาง (Door Trim and Floor Console)	สีดํา และสีทมิฬ (Black-Burgundy)		
	เบาะที่นั่ง (Seat Material)	หนังสังเคราะห์ หรือหนังสังเคราะห์ (Leather and Synthetic Leather)	หนังสังเคราะห์ หรือหนังสังเคราะห์ (Leather and Synthetic Leather)	
เบาะแถวที่สาม (3 rd Row Seats)	เบาะที่นั่งประตู และคอนโซลกลาง (Door Trim and Floor Console)	สีดํา และสีทมิฬ (Black-Burgundy)		
	เบาะที่นั่ง (Seat Material)	หนังสังเคราะห์ หรือหนังสังเคราะห์ (Leather and Synthetic Leather)	หนังสังเคราะห์ หรือหนังสังเคราะห์ (Leather and Synthetic Leather)	
ช่องเก็บของ (Storage)	ช่องเก็บของที่เบาะประตู หรือช่องวางขวด (Door Pocket with Bottle Holder)	พร้อมที่พาดแขนเบาะที่นั่งได้ และที่วางแก้ว (with Foldable Armrest and Cup Holder)		
	ช่องเก็บของบนเบาะผู้โดยสาร (Seatback Pocket with Multiple Pocket)	•		
ระบบปรับอากาศ (Air Conditioning)	เบาะที่นั่งประตู และคอนโซลกลาง (Door Trim and Floor Console)	สีดํา และสีทมิฬ (Black-Burgundy)		
	เบาะที่นั่ง (Seat Material)	หนังสังเคราะห์ หรือหนังสังเคราะห์ (Leather and Synthetic Leather)	หนังสังเคราะห์ หรือหนังสังเคราะห์ (Leather and Synthetic Leather)	
พวงมาลัย (Steering Wheel)	เบาะที่นั่งประตู และคอนโซลกลาง (Door Trim and Floor Console)	สีดํา และสีทมิฬ (Black-Burgundy)		
	เบาะที่นั่ง (Seat Material)	หนังสังเคราะห์ หรือหนังสังเคราะห์ (Leather and Synthetic Leather)	หนังสังเคราะห์ หรือหนังสังเคราะห์ (Leather and Synthetic Leather)	
กระจกมองหลังแบบปรับแสงอัตโนมัติ (Day-Night Rear View Mirror)	เบาะที่นั่งประตู และคอนโซลกลาง (Door Trim and Floor Console)	สีดํา และสีทมิฬ (Black-Burgundy)		
	เบาะที่นั่ง (Seat Material)	หนังสังเคราะห์ หรือหนังสังเคราะห์ (Leather and Synthetic Leather)	หนังสังเคราะห์ หรือหนังสังเคราะห์ (Leather and Synthetic Leather)	
กระจกหน้าค้ำฟ้าไฟฟ้าแบบปรับระดับอัตโนมัติ 4 ด้าน ควบคุมจากด้านผู้ขับขี่ พร้อมระบบป้องกันการชน (Auto Open/Close All Window by One Touch Operation from Driver's Power Window Switch with Safety System)	เบาะที่นั่งประตู และคอนโซลกลาง (Door Trim and Floor Console)	สีดํา และสีทมิฬ (Black-Burgundy)		
	เบาะที่นั่ง (Seat Material)	หนังสังเคราะห์ หรือหนังสังเคราะห์ (Leather and Synthetic Leather)	หนังสังเคราะห์ หรือหนังสังเคราะห์ (Leather and Synthetic Leather)	
ไฟส่องสว่างในห้องโดยสาร (Cabin Illumination)	เบาะที่นั่งประตู และคอนโซลกลาง (Door Trim and Floor Console)	สีดํา และสีทมิฬ (Black-Burgundy)		
	เบาะที่นั่ง (Seat Material)	หนังสังเคราะห์ หรือหนังสังเคราะห์ (Leather and Synthetic Leather)	หนังสังเคราะห์ หรือหนังสังเคราะห์ (Leather and Synthetic Leather)	
ที่นั่งคนขับ (Driver and Front Passenger Sunvisor)	เบาะที่นั่งประตู และคอนโซลกลาง (Door Trim and Floor Console)	สีดํา และสีทมิฬ (Black-Burgundy)		
	เบาะที่นั่ง (Seat Material)	หนังสังเคราะห์ หรือหนังสังเคราะห์ (Leather and Synthetic Leather)	หนังสังเคราะห์ หรือหนังสังเคราะห์ (Leather and Synthetic Leather)	
พรมรองพื้นห้องโดยสาร (Carpet Mats)	เบาะที่นั่งประตู และคอนโซลกลาง (Door Trim and Floor Console)	สีดํา และสีทมิฬ (Black-Burgundy)		
	เบาะที่นั่ง (Seat Material)	หนังสังเคราะห์ หรือหนังสังเคราะห์ (Leather and Synthetic Leather)	หนังสังเคราะห์ หรือหนังสังเคราะห์ (Leather and Synthetic Leather)	
จอแสดงผลการวินิจฉัยพร้อมเมนูภาษาไทย (MID with Thai Language)	เบาะที่นั่งประตู และคอนโซลกลาง (Door Trim and Floor Console)	สีดํา และสีทมิฬ (Black-Burgundy)		
	เบาะที่นั่ง (Seat Material)	หนังสังเคราะห์ หรือหนังสังเคราะห์ (Leather and Synthetic Leather)	หนังสังเคราะห์ หรือหนังสังเคราะห์ (Leather and Synthetic Leather)	
หน้าจอระบบสัมผัส 8 นิ้วรองรับการเชื่อมต่อผ่านบลูทูธ SDA (8" Touchscreen SDA: Smartphone-Link Display Audio)	เบาะที่นั่งประตู และคอนโซลกลาง (Door Trim and Floor Console)	สีดํา และสีทมิฬ (Black-Burgundy)		
	เบาะที่นั่ง (Seat Material)	หนังสังเคราะห์ หรือหนังสังเคราะห์ (Leather and Synthetic Leather)	หนังสังเคราะห์ หรือหนังสังเคราะห์ (Leather and Synthetic Leather)	
รองรับ Apple CarPlay และ Android Auto (Apple CarPlay and Android Auto Compatible)**	เบาะที่นั่งประตู และคอนโซลกลาง (Door Trim and Floor Console)	สีดํา และสีทมิฬ (Black-Burgundy)		
	เบาะที่นั่ง (Seat Material)	หนังสังเคราะห์ หรือหนังสังเคราะห์ (Leather and Synthetic Leather)	หนังสังเคราะห์ หรือหนังสังเคราะห์ (Leather and Synthetic Leather)	
ระบบเชื่อมต่อบลูทูธ แฮนด์ฟรี และรองรับระบบเสียงด้วยเสียง (Bluetooth Hands-Free and Voice Control)	เบาะที่นั่งประตู และคอนโซลกลาง (Door Trim and Floor Console)	สีดํา และสีทมิฬ (Black-Burgundy)		
	เบาะที่นั่ง (Seat Material)	หนังสังเคราะห์ หรือหนังสังเคราะห์ (Leather and Synthetic Leather)	หนังสังเคราะห์ หรือหนังสังเคราะห์ (Leather and Synthetic Leather)	
ช่องต่ออุปกรณ์ USB 2.1A สามช่อง และ HDMI เพื่อเชื่อมต่อความบันเทิงกับ SDA บริเวณด้านหน้า (Front USB Connectivity x2 and HDMI)	เบาะที่นั่งประตู และคอนโซลกลาง (Door Trim and Floor Console)	สีดํา และสีทมิฬ (Black-Burgundy)		
	เบาะที่นั่ง (Seat Material)	หนังสังเคราะห์ หรือหนังสังเคราะห์ (Leather and Synthetic Leather)	หนังสังเคราะห์ หรือหนังสังเคราะห์ (Leather and Synthetic Leather)	
จอภาพแบบ Widescreen ขนาด 12.1 นิ้ว สำหรับผู้โดยสารคนหลัง พร้อมช่องเชื่อมต่อ HDMI และ USB พร้อมโมดูล (12.1" Widescreen Roof Monitor for Rear Passenger with HDMI & USB Connection and Remote Control)	เบาะที่นั่งประตู และคอนโซลกลาง (Door Trim and Floor Console)	สีดํา และสีทมิฬ (Black-Burgundy)		
	เบาะที่นั่ง (Seat Material)	หนังสังเคราะห์ หรือหนังสังเคราะห์ (Leather and Synthetic Leather)	หนังสังเคราะห์ หรือหนังสังเคราะห์ (Leather and Synthetic Leather)	
ลำโพง (Speakers)	เบาะที่นั่งประตู และคอนโซลกลาง (Door Trim and Floor Console)	สีดํา และสีทมิฬ (Black-Burgundy)		
	เบาะที่นั่ง (Seat Material)	หนังสังเคราะห์ หรือหนังสังเคราะห์ (Leather and Synthetic Leather)	หนังสังเคราะห์ หรือหนังสังเคราะห์ (Leather and Synthetic Leather)	
ช่องจ่ายกระแสไฟ (Power Outlet)	เบาะที่นั่งประตู และคอนโซลกลาง (Door Trim and Floor Console)	สีดํา และสีทมิฬ (Black-Burgundy)		
	เบาะที่นั่ง (Seat Material)	หนังสังเคราะห์ หรือหนังสังเคราะห์ (Leather and Synthetic Leather)	หนังสังเคราะห์ หรือหนังสังเคราะห์ (Leather and Synthetic Leather)	
ระบบจัดการพลังงานแบบชาร์จไฟในรถ-ระบบสัญญาณบลูทูธ (Remote System Operated by Smartphone or Other Equipment Via Bluetooth)	เบาะที่นั่งประตู และคอนโซลกลาง (Door Trim and Floor Console)	สีดํา และสีทมิฬ (Black-Burgundy)		
	เบาะที่นั่ง (Seat Material)	หนังสังเคราะห์ หรือหนังสังเคราะห์ (Leather and Synthetic Leather)	หนังสังเคราะห์ หรือหนังสังเคราะห์ (Leather and Synthetic Leather)	
ระบบเบรกมือควบคุมด้วยไฟฟ้าอัตโนมัติ พร้อมระบบ Brake Auto Hold (Electric Auto Parking Brake with Brake Auto Hold)	เบาะที่นั่งประตู และคอนโซลกลาง (Door Trim and Floor Console)	สีดํา และสีทมิฬ (Black-Burgundy)		
	เบาะที่นั่ง (Seat Material)	หนังสังเคราะห์ หรือหนังสังเคราะห์ (Leather and Synthetic Leather)	หนังสังเคราะห์ หรือหนังสังเคราะห์ (Leather and Synthetic Leather)	
ระบบเบรก ABS พร้อมระบบกระจายแรงเบรกอิเล็กทรอนิกส์ EBD (Anti-lock Braking System with Electronic Brake-Force Distribution)	เบาะที่นั่งประตู และคอนโซลกลาง (Door Trim and Floor Console)	สีดํา และสีทมิฬ (Black-Burgundy)		
	เบาะที่นั่ง (Seat Material)	หนังสังเคราะห์ หรือหนังสังเคราะห์ (Leather and Synthetic Leather)	หนังสังเคราะห์ หรือหนังสังเคราะห์ (Leather and Synthetic Leather)	
ระบบเสถียรเบรก BA (Brake Assist)	เบาะที่นั่งประตู และคอนโซลกลาง (Door Trim and Floor Console)	สีดํา และสีทมิฬ (Black-Burgundy)		
	เบาะที่นั่ง (Seat Material)	หนังสังเคราะห์ หรือหนังสังเคราะห์ (Leather and Synthetic Leather)	หนังสังเคราะห์ หรือหนังสังเคราะห์ (Leather and Synthetic Leather)	
ระบบลัดกำลังเครื่องยนต์ เพื่อช่วยเบรก (Brake Override System)	เบาะที่นั่งประตู และคอนโซลกลาง (Door Trim and Floor Console)	สีดํา และสีทมิฬ (Black-Burgundy)		
	เบาะที่นั่ง (Seat Material)	หนังสังเคราะห์ หรือหนังสังเคราะห์ (Leather and Synthetic Leather)	หนังสังเคราะห์ หรือหนังสังเคราะห์ (Leather and Synthetic Leather)	
ระบบควบคุมเสถียรภาพทรงตัว พร้อมระบบป้องกันล้อล็อก และระบบควบคุมเสถียร (ASC - Active Stability and Traction Control)	เบาะที่นั่งประตู และคอนโซลกลาง (Door Trim and Floor Console)	สีดํา และสีทมิฬ (Black-Burgundy)		
	เบาะที่นั่ง (Seat Material)	หนังสังเคราะห์ หรือหนังสังเคราะห์ (Leather and Synthetic Leather)	หนังสังเคราะห์ หรือหนังสังเคราะห์ (Leather and Synthetic Leather)	
ระบบช่วยออกตัวบนทางลาดชัน (HSA - Hill Start Assist System)	เบาะที่นั่งประตู และคอนโซลกลาง (Door Trim and Floor Console)	สีดํา และสีทมิฬ (Black-Burgundy)		
	เบาะที่นั่ง (Seat Material)	หนังสังเคราะห์ หรือหนังสังเคราะห์ (Leather and Synthetic Leather)	หนังสังเคราะห์ หรือหนังสังเคราะห์ (Leather and Synthetic Leather)	

● = มี - = ไม่มี

ตารางแสดงอุปกรณ์มาตรฐาน (Standard Equipment)

	ชื่อรุ่น (Mode Name) รหัสรุ่น (Model Code)	2WD	
		PRIME KR6WGLPFRU	ULTRA KR6WGLPFRU
ถุงลม (SRS Airbags)	ผู้ขับขี่ (Front)	พร้อมสวิตช์เปิด-ปิด และไฟแสดงแล สำหรับด้านผู้โดยสาร (On/Off Switch and Light Indicator for Passenger's Side)	
	บริเวณหัวเข่าคนขับขี่ (Driver's Knee)	•	
พนักพิงศีรษะ (Seat Belt)	ด้านข้าง และม่านถุงลมศีรษะ (Side and Curtain Airbags)	•	
	ค้ำยันแบบปรับระดับอัตโนมัติ 2 ทิศทาง พร้อมระบบดึง (Double Pretensioner with Force Limiter Front Seat Belts)	เฉพาะด้านผู้ขับขี่ (Driver's Side Only)	
ความปลอดภัย (Safety)	ค้ำยันแบบปรับระดับสูง-ต่ำได้ (Height Adjustable Anchors for Front Seats)	•	
	เข็ม ELR 3 จุด ทุกตำแหน่ง (3-Point ELR Seat Belts)	•	
	ระบบล็อกป้องกันการหนีประตูหลังจากภายใน (Child Protection Rear Doors Lock)	•	
	จุดยึดเบาะเด็ก ISOFIX ที่หน้าเบาะที่ 2 (ISOFIX Child Restraint Mountings x 2)	•	
	ระบบล็อกประตูอัตโนมัติเมื่อรถวิ่งเร็ว (Auto Door Lock by Speed Sensing)	•	
	กุญแจอัจฉริยะ: KOS พร้อมปุ่มสตาร์ทด้วยสัมผัส (Keyless Operation System with One Touch Start System)	•	
	ระบบป้องกันการโจรกรรม พร้อมระบบสัญญาณกันขโมย (Immobilizer System and Security Alarm System)	•	
	ระบบเลือกความเร็วแบบพลวงอัตโนมัติ (Adaptive Cruise Control)	•	
	ระบบเตือนการชนด้านหน้าพร้อมระบบชะลอความเร็ว (FCM - Forward Collision Mitigation System)	•	
	ระบบสัญญาณเตือนจุดบอดสายตา พร้อมระบบเตือนเลนเปลี่ยนเลน (BSW - Blind Spot Warning with LCA - Lane Change Assist)	•	
ระบบเตือนด้านซ้ายบนแยกออกจากช่องทางจอด (RCTA - Rear Cross Traffic Alert)	•		
ระบบตัดกำลังเครื่องยนต์ฉุกเฉิน: เซ็นเซอร์กันแรงสั่นสะเทือน และแรงสั่น (UMS - Ultrasonic Misacceleration Mitigation System)	•		
สัญญาณเบรชะจอด (Parking Sensor)	ด้านหลัง (Rear)	ด้านหน้าและหลัง (Front & Rear)	
กล้องมองภาพรอบคัน พร้อมเส้นนำระยะ และเส้นทางคาดการณ์ของรถ (MAM - Multi Around Monitor with Guiding Line and Expected Course Line)	•		
ไดนาโมกระจกหลัง พร้อมระบบตัดการทำความร้อนอัตโนมัติ (Rear Defroster with Timer)	•		
ระบบไฟกะพริบฉุกเฉินอัตโนมัติ ขณะรถกะพริบ (ESS - Emergency Stop Signal System)	•		

● = มี - = ไม่มี

ตารางข้อมูลเทคนิค (Specification)

มิติ (Dimension)	ความยาวตลอดคัน (Overall Length)	มม. (mm)	4,840	
	ความกว้างตลอดคัน (Overall Width)	มม. (mm)	1,815	
	ความสูง (Overall Height with Shark Fin Antenna)	มม. (mm)	1,835	
	ระยะฐานล้อ (Wheel Base)	มม. (mm)	2,800	
เครื่องยนต์ (Engine)	ความกว้างวงล้อหน้า (Front Track)	มม. (mm)	1,520	
	ความกว้างวงล้อหลัง (Rear Track)	มม. (mm)	1,515	
	ระยะต่ำสุดถึงพื้น (Ground Clearance)	มม. (mm)	219	
	รัศมีวงเลี้ยวขั้นต่ำ (Minimum Turning Radius)	ม. (m)	5.6	
	รหัสเครื่องยนต์ (Engine Code)		4N16 (Hyper Power)	
	แบบเครื่องยนต์ (Type)		4 สูบแถวเรียง 4 สูบ คอมมอนเรล 4 สูบ 16V Turbo Intercooler	
	ปริมาตรกระบอกสูบ (Total Displacement)	ซีซี (cc)	2,442	
	ความกว้างกระบอกสูบ x ช่วงชัก (Bore x Stroke)	มม. (mm)	86.0 x 105.1	
	อัตราส่วนกำลังอัด (Compression Ratio)		15.2 : 1	
	กำลังสูงสุด (Max. Output)	กิโลวัตต์ kW (แรงม้า PS) / รอบต่อนาที (rpm)		135 (184) / 3,500
แรงบิดสูงสุด (Max. Torque)	นิวตันเมตร (Nm) / รอบต่อนาที (rpm)		430 / 2,250 -2,500	
ระบบเชื้อเพลิง (Fuel System)	ชนิด (Type)		หัวฉีดอิเล็กทรอนิกส์ คอมมอนเรล (Electrical Fuel Injection, Common Rail)	
	ชนิดน้ำมัน (Fuel Type)		ดีเซล (Diesel)	
ระบบขับเคลื่อน (Drive System)	ความจุถังน้ำมัน (Fuel Tank Capacity)	ลิตร (Litre)	68	
	ชนิด (Type)		ขับเคลื่อน 2 ล้อ (2WD)	
ระบบส่งกำลัง (Transmission)	ระบบเลือกเฟืองท้ายหลัง ควบคุมการทำงานด้วยระบบไฟฟ้า (Rear Differential Lock)		-	
	แบบเกียร์อัตโนมัติ (Automatic Transmission)		ระบบเกียร์อัตโนมัติ 6 จังหวะ พร้อม Sport Mode และ Paddle Shift (6 Speed Auto with Sport Mode and Paddle Shift)	
	อัตราทดเกียร์ (Gear Ratio)	1 st		3.600
		2 nd		2.090
		3 rd		1.488
		4 th		1.000
		5 th		0.687
		6 th		0.580
	อัตราทดเฟืองท้าย (Final Gear Ratio)			3.732
	อัตราทดเฟืองท้าย (Final Gear Ratio)			4.090
ระบบบังคับเลี้ยว (Steering)	แบบ (Type)		แร็คและพินियอน พร้อมเพาเวอร์แอสซิสต์ (Rack and Pinion with Power - Assisted)	
	หน้า (Front)		อิสระแบบดับเบิลวิงเชลสปริงพร้อมเสถียรภาพ (Independent Double Wishbone Coil Springs with Stabilizer Bar)	
ระบบกันสะเทือน (Suspension)	หลัง (Rear)		แบบทริกลีค คอรัสบาร์ คอยล์สปริงพร้อมเสถียรภาพ (3 Link Torque Arm Coil Springs with Stabilizer Bar)	
	หน้า (Front)		ดิสก์เบรกแบบเปิดช่องระบายความร้อน (Ventilated Discs)	
ระบบเบรก (Brake)	หลัง (Rear)		ดิสก์เบรกแบบเปิดช่องระบายความร้อน (Drum-in Ventilated Discs)	
	หน้า (Front)		ดิสก์เบรกแบบเปิดช่องระบายความร้อน (Drum-in Ventilated Discs)	
ล้อและยาง (Wheels and Tyres)	ขนาดล้ออัลลอย (Alloy Wheels)		18" x 7.5J	
	ขนาดยาง (Tyre Size)		265/60R18	
	ชุดซ่อมยางฉุกเฉิน (Tyre Repair Kit)		•	

● = มี - = ไม่มี

หมายเหตุ : รายละเอียดและส่วนประกอบของรถคันนี้ที่จำหน่ายจากภาพที่ปรากฏในสื่อวีซีดี บริษัท มิตซูบิชิ มอเตอร์ส (ประเทศไทย) จำกัด ขอสงวนสิทธิ์ในการเปลี่ยนแปลงด้านรายละเอียดได้ตามความเหมาะสมโดยไม่ต้องแจ้งให้ทราบล่วงหน้า ทั้งนี้ โปรดสอบถามรายละเอียดเพิ่มเติมจากข้อมูลเทคนิค อุปกรณ์มาตรฐาน และส่วนประกอบของรถคันนี้จากผู้จำหน่ายรถยนต์ มิตซูบิชิที่ได้รับอนุญาตแต่งตั้งอย่างเป็นทางการเท่านั้น
 *อุปกรณ์ตกแต่งเพิ่มเติมอื่น ๆ มีหรือ 60,000 บาท ไม่รวมภาษีและค่าขนส่ง
 **การใช้งาน Apple CarPlay และ Android Auto เป็นไปตามเงื่อนไขที่ Apple Inc. และ Google Inc. กำหนด
 • Apple CarPlay และ iPhone เป็นเครื่องหมายการค้าของบริษัท Apple Inc. ศึกษาข้อมูลเพิ่มเติมที่ http://www.apple.com/ios/carplay/
 • Android Auto และ Android เป็นเครื่องหมายการค้าของบริษัท Google Inc. ศึกษาข้อมูลเพิ่มเติมที่ http://www.android.com/auto/

BODY COLOR



White Diamond



Blade Silver



Graphite Gray



Jet Black Mica



Deep Bronze



Medium Red
เฉพาะรุ่น 2.4 Ultra



ลงทะเบียนรถของขับ