

NEW

XPANDER CROSS

LIVE LIFE ADVENTURE



MITSUBISHI
MOTORS

Drive your Ambition



LIVE LIFE ADVENTURE

XPANDER CROSS รถยนต์ SUV 7 ที่นั่ง ที่มากกว่าสโตร์สปอร์ตโตดเด่น
แต่คงไว้ซึ่งอรรถประโยชน์สูงสุด ตอบโจทย์ทุกรูปแบบชีวิต ทั้งในเมือง นอกเมือง
ให้คุณสร้างเรื่องราวการผจญภัยใหม่ๆ ให้ชีวิตสนุก มีสีสันกว่าเดิม



MORE SPORTY MORE DYNAMIC

ดีไซน์สปอร์ตโดดเด่นที่ไม่ใช่แค่หน้าหลงใหล แต่ยังผสานเข้ากับเทคโนโลยีทางวิศวกรรม เพื่อสมรรถนะสูงสุดในทุกการขับขี่

ADVANCED DYNAMIC SHIELD DESIGN

การดีไซน์ด้านหน้ารถแบบไดนามิก ซิลด์ เอกลักษณ์เฉพาะตัวของรถมิซูบิชิ ให้สมรรถนะที่ยอดเยี่ยม พร้อมกับความปลอดภัยสูงสุด

LED LIGHTING PACKAGE

- ▶ **LED DRL-DAYTIME RUNNING LIGHT**
ไฟส่องสว่างเวลากลางวัน แบบ LED
- ▶ **LED LOW AND HIGH BEAM HEADLIGHT**
ไฟหน้า แบบ LED
- ▶ **AUTOMATIC HEADLIGHT**
ระบบควบคุมการเปิด-ปิดไฟหน้าแบบอัตโนมัติ
- ▶ **LED FRONT FOG LIGHT**
ไฟตัดหมอกหน้า แบบ LED

LED REAR COMBINATION LIGHT WITH LED HIGH-MOUNT STOP LIGHT

ไฟท้ายแบบ LED พร้อมไฟเบรกดวงที่ 3 แบบ LED



- ▶ **BLACK ROOF** หลังคาสีดำ*
- ▶ **ENGINE HOOD EMBLEM** สัญลักษณ์ "XPANDER CROSS" บนฝากระโปรงหน้า*
- ▶ **ROOF RAIL** ราวหลังคาสีดำ
- ▶ **SHARK FIN ANTENNA** เสาอากาศแบบครีบฉลาม
- ▶ **CROSS DESIGN FRONT GRILLE, FRONT & REAR BUMPER, DOOR GARNISH, AND WHEEL ARCH MOLDING** กระจังหน้า กันชนหน้า-หลัง แผงตกแต่งข้างประตู และซุ้มล้อ แบบ CROSS DESIGN
- ▶ **17-INCH MACHINE FINISHED TWO-TONE ALLOY WHEELS** ล้ออัลลอยสปอร์ตทูโทน ขนาด 17 นิ้ว

*สีขาว: Quartz White Pearl with Blackroof และ Green Bronze Metallic with Blackroof

SATISFACTION THAN EVER

ห้องโดยสารดีไซน์พรีเมียม สุกูโตน ดำ-น้ำเงิน พัดพิทกัในการออกแบบ พร้อมการเลือกใช้วัสดุคุณภาพสูง วัสดุแนวคิดการออกแบบ Horizontal Axis ให้ทัศนวิสัยที่ดีเยี่ยมแก่ผู้ขับขี่ พวงมาลัยใหม่ สโตร์สปอร์ต พร้อมสวิทช์ควบคุมฟังก์ชันการใช้งาน ให้การควบคุม อยู่เพียงปลายนิ้วสัมผัส และยังสะดวกสบาย เมื่อต้องขับทางไกล ด้วยระบบล็อกความเร็วบนพวงมาลัย (Cruise Control)



8" COLOR LCD METER
จอแสดงข้อมูลการขับขี่แบบ LCD ขนาด 8 นิ้ว ลำสมัย ปรับเปลี่ยนกราฟิกหน้าจอได้ 3 รูปแบบ

LEATHER WRAPPED STEERING WHEEL WITH REMOTE CONTROL & HAND-FREE SWITCH
พวงมาลัยหนังดีไซน์ใหม่ กระจับมือ เพื่อการควบคุมรถอย่างมั่นใจ พร้อมสวิทช์ควบคุมระบบเครื่องเสียงปุ่มรับสาย-วางสายโทรศัพท์บนพวงมาลัย

DIGITAL A/C CONTROL WITH MAX COOL FUNCTION AND MICRON AIR FILTRATION (FOR PM 2.5)
ระบบปรับอากาศแบบดิจิทัล พร้อมฟังก์ชัน Max Cool เย็นสบายเร็วทันใจด้วยการสั่งงานเพียงปุ่มเดียว พร้อมแผ่นกรองอากาศ PM 2.5

SYNTHETIC LEATHER SEAT WITH HEAT GUARD FUNCTION
เบาะหนังสังเคราะห์ พร้อมคุณสมบัติสะท้อนความร้อน (Heat Guard) สบายกว่า แม้ต้องจอดรถกลางแจ้ง

ELECTRIC PARKING BRAKE WITH BRAKE AUTO HOLD
ระบบเบรกมือไฟฟ้า พร้อมระบบ Brake Auto Hold ลดความเมื่อยล้า ไม่ต้องเหยียบเบรกค้างเมื่อจอดสภาพการจราจรติดขัด

9" TOUCHSCREEN DISPLAY WITH BLUETOOTH, APPLE CARPLAY AND ANDROID AUTO*
หน้าจอสัมผัสขนาด 9" รองรับ Bluetooth, Apple CarPlay และ Android Auto* เชื่อมต่อทุกความบันเทิงได้อย่างง่ายดาย

AUTO DIMMING REARVIEW MIRROR
กระจกมองหลังแบบปรับลดแสงสะท้อนอัตโนมัติ

FRONT RAIN-SENSING WIPER
ระบบปัดน้ำฝนแบบอัตโนมัติ

* อุปกรณ์ตกแต่งเพิ่มเติมโดยผู้จำหน่ายฯ ระบุกับ 3 ปี หรือ 60,000 กิโลเมตร แล้วแต่ระยะใดถึงก่อน
เนื่องจากการใช้งาน Apple CarPlay และ Android Auto เป็นไปตามเงื่อนไขที่ Apple Inc. และ Google Inc. กำหนด • Apple CarPlay ใ้ iPhone เป็นเครื่องหมายการค้าของบริษัท Apple Inc. สำหรับข้อมูลเพิ่มเติม โปรดดูที่ <http://www.apple.com/ios/carplay/> • Android Auto ใ้ Android เป็นเครื่องหมายการค้าของบริษัท Google Inc. สำหรับข้อมูลเพิ่มเติม โปรดดูที่ <http://www.android.com/auto/>

VERSATILITY WITH PURPOSE



FRONT USB-A FOR DISPLAY AUDIO CONNECTIVITY, AND 2ND ROW SEAT CHARGER USB-A AND USB-C
 ช่องต่ออุปกรณ์ USB-A เชื่อมต่อความบันเทิงด้านหน้า และช่องต่ออุปกรณ์ USB-A และ USB-C สำหรับชาร์จไฟสำหรับผู้โดยสารแถวสอง



REAR CLIMATE CONTROLS WITH VENTILATION OUTLET
 ระบบปรับอากาศด้านหลังแบบแยกอิสระ พร้อมแผงควบคุม และช่องแอร์สำหรับผู้โดยสารตอนหลัง




DC 12V ACCESSORY POWER SOCKET AT FRONT CONSOLE & 3RD ROW SEATS
 ช่องจ่ายกระแสไฟ DC 12 โวลต์ บริเวณคอนโซลหน้า และเบาะแถวที่สาม



2ND ROW CENTER ARMREST WITH CUP HOLDER
 ที่พิงแขนบริเวณเบาะแถวสอง พร้อมช่องวางแก้ว

QUIET CABIN

มอบสุนทรียภาพทุกการเดินทาง ด้วยวัสดุเก็บเสียงอย่างดี ลดเสียงรบกวนจากภายนอก



7 FLEXIBLE SEATS



พื้นที่ภายในห้องโดยสารกว้างขวาง ตอบรับทุกการใช้งาน พร้อมเบาะ 7 ที่นั่ง ปรับพับได้หลากหลายรูปแบบ สามารถจัดสรรพื้นที่ได้ตามต้องการ รองรับทุกกิจกรรม ทุกไลฟ์สไตล์

SAFETY & HIGHLY PERFORMED



MIVEC

อัตราเร่งที่ดีย่อม ที่มาพร้อมกับความประหยัดน้ำมัน ด้วยเครื่องยนต์เบนซิน 4 สูบ MIVEC DOHC 16 วาล์ว 1.5 ลิตร ให้กำลังสูงสุด 105 แรงม้า ที่ 6,000 รอบ/นาที แรงบิดสูงสุด 141 นิวตัน-เมตร ที่ 4,000 รอบ/นาที พร้อมระบบวาล์วแปรผันด้านไอดี MIVEC (Mitsubishi Innovative Valve Timing Electronic Control System)




ECO-Dynamic CVT

เร่งแซงได้ตั้งใจ และราบรื่น ด้วยระบบเกียร์อัตโนมัติ ECO-Dynamic CVT ตอบสนองการทำงานกับเครื่องยนต์อย่างรวดเร็ว นุ่มนวล และประหยัดน้ำมัน

HIGH GROUND SUSPENSION

พาชีวิตออกไปพบเรื่องราวใหม่ๆ บนเส้นทางที่ลุยไปได้อย่างมั่นใจในทุกสภาพถนน ด้วยความสูงใต้ท้องรถถึง 220 มม.

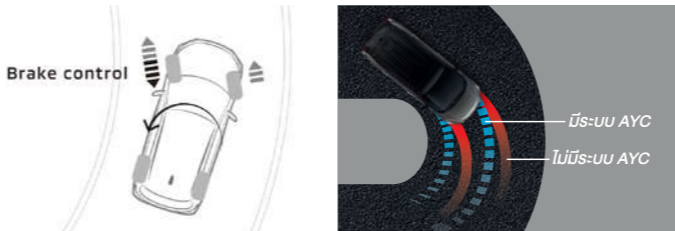


FIRM SUSPENSION

มั่นใจทุกสภาพถนน ด้วยช่วงล่างและระบบกันสะเทือนที่ได้รับการพัฒนาและปรับปรุงใหม่ ให้ความนุ่มนวล นิ่งสบาย แต่ยึดเกาะถนนได้เป็นอย่างดี

ACTIVE YAW CONTROL (AYC)

ปลอดภัยกว่า ด้วยระบบควบคุมการขับเคลื่อน และสมดุลขณะเข้าโค้ง โดยระบบจะควบคุมการทำงานของล้อด้านในโค้งกับล้อด้านนอกโค้ง ให้หมุนสัมพันธ์กัน เพื่อรักษาเสถียรภาพการเข้าโค้งอย่างแม่นยำ



ALL-AROUND PROTECTION

XPANDER CROSS มาพร้อมเทคโนโลยีเพื่อความปลอดภัยที่ครบครัน

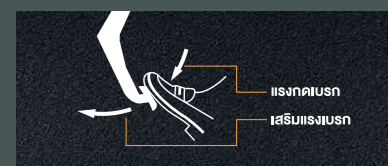
ACTIVE SAFETY

ระบบความปลอดภัยป้องกันการเกิดอุบัติเหตุ



ANTI-LOCK BRAKING SYSTEM (ABS)

ระบบเบรกแบบป้องกันล้อล็อก ทำงานทันทีที่เหยียบเบรกกระทันหัน ช่วยให้หลีกเลี่ยงสิ่งกีดขวางในขณะเหยียบเบรกได้อย่างทันต่อที่ เพิ่มความปลอดภัยไปอีกขั้น



BRAKE ASSIST (BA)

ระบบเสริมแรงเบรก ทำงานทันทีที่เหยียบเบรกกระทันหัน โดยเพิ่มแรงดันน้ำมันเบรก ช่วยให้การหยุดรถเป็นไปอย่างรวดเร็ว



TRACTION CONTROL SYSTEM (TCL)

ระบบป้องกันล้อหมุนฟรี และควบคุมการสิ้นเปลืองระบบจะช่วยควบคุมการหมุนของล้ออย่างสมดุลในสภาวะถนนลื่น ไม่ให้รถสูญเสียการยึดเกาะบนถนน



REAR VIEW CAMERA

กล้องมองภาพด้านหลัง



ELECTRONIC BRAKE FORCE DISTRIBUTION (EBD)

ระบบกระจายแรงดันน้ำมันเบรกแบบอิเล็กทรอนิกส์ ทำงานประสานกับระบบเบรก ABS ให้กระจายแรงเบรกอย่างเหมาะสมทั้ง 4 ล้อ ลดระยะเบรกให้สั้นลง



HILL START ASSIST SYSTEM (HSA)

ระบบช่วยออกตัวบนทางลาดชัน ช่วยป้องกันรถไหลเมื่อต้องออกตัวบนทางลาดชัน



ACTIVE STABILITY CONTROL (ASC)

ระบบควบคุมเสถียรภาพการทรงตัวในสภาวะที่รถเสียสมดุล ป้องกันการสิ้นเปลืองนอกเส้นทาง เมื่อเข้าโค้งด้วยความเร็วสูง ถนนลื่น หรือหักหลบกระทันหัน ไม่ให้รถสูญเสียการยึดเกาะบนถนน



SPEED SENSING DOOR LOCKING

ระบบล็อกประตูอัตโนมัติเมื่อรถมีความเร็ว (15 กม./ชม.)

PASSIVE SAFETY

ระบบความปลอดภัยลดความรุนแรงเมื่อเกิดอุบัติเหตุ



ได้รับการรับรองมาตรฐานการทดสอบการชนระดับ 4 ดาวตามเกณฑ์มาตรฐานด้านความปลอดภัย อาเซียน เอ็นแคป (ASEAN NCAP)



DUAL SRS AIRBAGS

ถุงลมนิรภัยคู่หน้า



SIDE DOOR IMPACT BEAM

คานเหล็กนิรภัยกันกระแทกบริเวณแผงประตู เสริมความแข็งแรง ช่วยลดแรงกระแทกจากการชนด้านข้าง



PEDESTRIAN PROTECTION

ด้วยเอกลักษณ์การออกแบบตัวถังด้านหน้า ช่วยลดความรุนแรงจากแรงกระแทกของรถที่เกิดขึ้นกับคนเดินถนน หากเกิดอุบัติเหตุ

ETACS

ELECTRONIC TIME AND ALARM CONTROL SYSTEM

ระบบอำนวยความสะดวก และความปลอดภัยอัจฉริยะ



COMING HOME LIGHT

ระบบไฟนำทางหลังดับเครื่องยนต์ ดึงก้านไฟเลี้ยวเข้าหาตัวภายใน 60 วินาทีหลังดับเครื่องยนต์ ไฟหน้าจะอยู่ในตำแหน่งไฟต่ำ และทำงานเป็นเวลา 30 วินาที



WELCOME LIGHT

ระบบไฟสว่างอัตโนมัติเมื่อปลดล็อก ไฟหรี่และไฟท้ายจะสว่างอัตโนมัติ และทำงานเป็นเวลา 30 วินาที เมื่อกดปุ่มปลดล็อกบนกุญแจรีโมท



EMERGENCY STOP SIGNAL SYSTEM (ESS)

ระบบไฟกะพริบฉุกเฉินอัตโนมัติ เมื่อมีการเบรกกระทันหัน เพื่อแจ้งเตือนรถที่ตามมาด้านหลัง



EXPRESS YOUR SIGNATURE

เติมเต็มสไตล์ที่สะท้อนความเป็นคุณ ด้วยชุดอุปกรณ์ตกแต่งแท้



ENGINE HOOD EMBLEM

โลโก้ตกแต่งฝากระโปรงหน้า

- สีโครเมียม (Chrome Color)
- สีโครเมียมพ่นดำ (Dark Chrome Color)



SIDE VISOR

คิ้วกันแดด



FUEL LID GARNISH

ชุดตกแต่งฝาทังน้ำมัน สีโครเมียม



DOOR HANDLE PROTECTOR

กรอบรองที่จับประตู



DIGITAL VDO RECORDER

กล้องบันทึกภาพด้านหน้ารถ



WIRELESS CHARGER

แท่นชาร์จโทรศัพท์แบบไร้สาย



LUGGAGE TRAY

ถาดใส่สัมภาระด้านหลังท้าย โลโก้ XPANDER CROSS



FLOOR MAT

พรมปูพื้นโลโก้ XPANDER CROSS

หมายเหตุ : • อุปกรณ์ตกแต่งทำ รับประกัน 3 ปี หรือ 60,000 กิโลเมตร แล้วแต่ระยะใดถึงก่อน • โปรดสอบถามรายละเอียดสินค้าอุปกรณ์ตกแต่งจากผู้จำหน่ายรถยนต์มิซูบิชิที่ได้รับแต่งตั้งอย่างเป็นทางการเท่านั้น

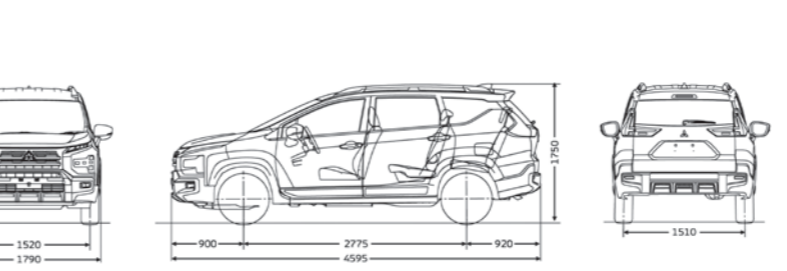
ตารางแสดงอุปกรณ์มาตรฐาน (Standard Equipments)		CROSS	
ภายนอก (Exterior)	ไฟหน้า (Headlight)	แบบ LED (LED Low and High Beam Headlight)	
	ไฟหรี่ แบบ LED (LED Position Light)	•	
	ไฟส่องสว่างกลางกลางวันแบบ LED (LED DRL-Daytime Running Light)	•	
	ไฟตัดหมอกหน้า (Front Fog Light)	•	
	ไฟท้าย แบบ LED (LED Rear Combination Light)	แบบ LED	
	ระบบควบคุมการเปิด-ปิดไฟหน้าแบบอัตโนมัติ (Automatic Headlight)	•	
	กระจังหน้า กับชนหน้า-หลัง แฉกแต่งข้างประตู และซุ้มล้อ แบบ Cross Design (Cross Design Front Grille, Front & Rear Bumper, Door Garnish, and Wheel Arch Molding)	•	
	ราวหลังคา (Roof Rail)	•	
	กระจังกันชนหน้า แบบกันเสียงรบกวน (Front Windshield with Sound Insulation Film)	•	
	กระจังขอบข้าง ปรับและพับไฟฟ้า พร้อมไฟเลี้ยวแบบ LED (Electrically Adjustable and Power Folding Door Mirrors with LED Side Turn Signal)	•	
	มือเปิดประตูด้านนอก แบบโครเมียม (Chrome Outer Door Handles)	•	
	คิ้วขอบประตู (Beltline Moulding)	โครเมียม (Chrome)	
	สปอยเลอร์หลัง พร้อมไฟทอปทวงที่ 3 แบบ LED (Rear Spoiler with LED High-Mount Stop Light)	•	
	เสาอากาศ แบบครีบฉลาม (Shark Fin Antenna)	•	
	ระบบฉีดน้ำฝน แบบอัตโนมัติ (Front Rain-Sensing Wiper)	•	
	ระบบฉีดน้ำฝน (Rear Intermittent Wiper)	•	
	ไล่ฝ้ากระจกหลัง (Rear Defogger)	•	
	ภายใน (Interior)	แบบทูโทน สีดำ / น้ำเงิน (Two-tone : Black / Navy Blue)	
	สีภายในห้องโดยสาร (Interior Color)	•	
	มาตรวัดการขับขี่ แบบ LCD ขนาด 8 นิ้ว (8-Inch Color LCD Meter)	•	
ไฟแสดงการขับขี่ แบบประหยัด (Eco Drive Indicator)	•		
ระบบปรับอากาศแบบดิจิทัล พร้อมฟังก์ชัน Max Cool (Digital Air Conditioning with Max Cool Function)	•		
ระบบปรับอากาศด้านหลัง แบบแยกอิสระ พร้อมแผงควบคุม และช่องแอร์สำหรับผู้โดยสารตอนหลัง (Rear Climate Controls with Ventilation Outlet)	•		
แผ่นกรองอากาศ PM2.5 (Micron Air Filtration (For PM2.5))	•		
กระจกมองหลัง แบบปรับลดแสงสะท้อนอัตโนมัติ (Auto Dimming Rearview Mirror)	•		
กระจังหน้าค้างไฟฟ้า พร้อมปรับขึ้น-ลง อัตโนมัติด้านคนขับ (Power Windows with One Touch Operate at Driver's Side)	•		
พวงมาลัยปรับระดับสูง-ต่ำ และปรับทึบ-ออก (Tilt-Telescopic Adjustable Steering Column)	•		
พวงมาลัย และหุ้มท้ายรถหุ้มหนัง (Leather Wrapped Steering Wheel and Shift Knob)	•		
สวิตช์ควบคุมระบบเครื่องเสียง พร้อมปุ่มรับสาย-วางสายโทรศัพท์ บนพวงมาลัย (Remote Control with Hand Free Switch on Steering Wheel)	•		
ระบบเลือกความเร็วบนพวงมาลัย (Cruise Control System)	•		
กุญแจอัจฉริยะ: KOS พร้อมปุ่มสตาร์ทเครื่องยนต์ (Keyless Operation System and One Touch Start Button)	•		
เซ็นทรัลล็อก (Central Door Locking System)	•		
ช่องต่ออุปกรณ์ USB สำหรับเชื่อมต่อความบันเทิงกับเครื่องเสียงรถยนต์ด้านหน้า 1 ตำแหน่ง (Front USB for Display Audio Connectivity)	•		
ช่องต่ออุปกรณ์ USB-A และ USB-C สำหรับชาร์จไฟ บริเวณเบาะแถว 2 (2 nd Row Seat Charger USB-A and USB-C)	•		
เบาะหน้า (Front Row)	แบบทูโทน สีดำ / น้ำเงิน (Two-Tone : Black / Navy Blue)		
- เบาะหนังสังเคราะห์ พร้อมคุณสมบัติสะท้อนความร้อน (Synthetic Leather Seat with Heat Guard Function)	•		
- เบาะนั่งปรับระดับ ปรับระดับสูง-ต่ำได้ (Driver Seat with Height Adjuster)	•		
เบาะแถวที่สอง (2 nd Row)	แบบทูโทน สีดำ / น้ำเงิน (Two-Tone : Black / Navy Blue)		
- เบาะหนังสังเคราะห์ พร้อมคุณสมบัติสะท้อนความร้อน (Synthetic Leather Seat with Heat Guard Function)	•		
- ที่พิงแขน บริเวณเบาะแถวสอง พร้อมช่องวางแก้ว (2 nd Row Center Armrest with Cup Holder)	•		
- พนักพิงหลัง แยกพับแบบ 40:20:40 (40:20:40 Separate Foldable Seat Back)	•		
- เบาะนั่ง แยกพับแบบ 40:60 (40:60 Separate Foldable Seat)	•		
- พนักพิง ปรับเอียงและพับไปด้านหลัง (Reclining Adjuster and Tumble-Type Fold-Up Function)	•		
- เบาะนั่งเลื่อน หน้า-หลัง (Sliding Function Seat)	•		
เบาะแถวที่สาม (3 rd Row)	แบบทูโทน สีดำ / น้ำเงิน (Two-Tone : Black / Navy Blue)		
- เบาะหนังสังเคราะห์ (Synthetic Leather Seat)	•		
- พนักพิง ปรับเอียงได้ (Reclining Function)	•		
- เบาะนั่ง แยกพับแบบ 50:50 (50:50 Separate Foldable Seat)	•		
ช่องเก็บของข้างประตูด้านหน้า และช่องเก็บของหลังเบาะนั่งด้านหลัง (Front Door Pocket & Seat Back Pocket on Front Seat)	•		
ช่องเก็บของบนเบาะหลังด้านคนขับ (Seatback Pocket on Driver Side)	•		
ที่พิงแขนบริเวณคอนโซลกลาง พร้อมช่องเก็บของ ช่องใส่กระดาษเช็ดมือ และถ้วยกาแฟ (Floor Console Armrest with Storage, Tissue Paper Case, and Cup Holder)	•		
ช่องใส่ขวดน้ำ ข้างประตูด้านหน้าและด้านหลัง (Front & Rear Door with Bottle Holder)	•		
ช่องวางแก้วน้ำ บริเวณเบาะแถวที่สาม (Cup Holder at 3 rd Row Seat)	•		
ถาดเก็บของแบบประสมกั ใต้เบาะนั่งผู้โดยสารด้านหน้า แบบ 2-Way (2-Way Convenient Tray under Front Passenger's Seat)	•		
ตะขอสำหรับแขวนของ ที่เบาะนั่งผู้โดยสารด้านหน้า (Convenience Hook on Front Passenger Seat)	•		
ราวมือจับเหนือศีรษะ: 5 ตำแหน่ง (Assist Grip x 5)	•		
กล่องเก็บของใต้ท้องกับสัมภาระ พร้อมฝาปิด (Cargo Floor Box with Lid)	•		
ช่องจ่ายกระแสไฟ DC 12 โวลต์ บริเวณคอนโซลหน้า และเบาะแถวที่สาม (DC 12V Accessory Power Socket at Front Console and 3 rd Row Seat)	•		
ลำโพง (Speakers)	6		
ความปลอดภัย (Safety)	ระบบควบคุมเสถียรภาพทรงตัว (ASC - Active Stability Control)	•	
	ระบบป้องกันการลื่นไถล (TCL - Traction Control System)	•	
	ระบบช่วยออกตัวบนทางลาดชัน (HSA - Hill Start Assist System)	•	
	ระบบควบคุมการหันหน้าล้อ และระบบควบคุมพวงมาลัย (AYC - Active Yaw Control)	•	
	ระบบป้องกันล้อล็อกขณะเบรก (ABS - Anti-Lock Braking System)	•	
	ระบบกระจายแรงดันน้ำมันเบรก แบบอิเล็กทรอนิกส์ (EBD - Electronic Brake Force Distribution)	•	
	ระบบเสริมแรงเบรก (BA - Brake Assist)	•	
	ระบบเบรกมือควบคุมด้วยไฟฟ้า พร้อมระบบ Brake Auto Hold (Electric Parking Brake with Brake Auto Hold)	•	
	ระบบไฟแฟลชฉุกเฉินอัตโนมัติขณะเบรกฉุกเฉิน (ESS - Emergency Stop Signal System)	•	
	ระบบป้องกันการโจรสลัด และระบบสัญญาณกันขโมย (Immobilizer System and Security Alarm System)	•	
	ระบบป้องกันการเปิดประตูหลังจากรถภายใน (Child Protection Rear Doors Lock)	•	
	ระบบล็อกประตูอัตโนมัติเมื่อรถมีความเร็ว (Speed Sensing Door Locking)	•	
	ถุงลมนิรภัยด้านคนขับ และผู้โดยสารตอนหน้า (Driver and Passenger Airbags)	•	
	ระบบไฟสว่างอัตโนมัติเมื่อล็อก และระบบไฟหน้าทาส่งคืนเครื่องยนต์ (Welcome Light and Coming Home Light System)	•	
	ระบบเตือนภาคพื้นพิภพนิรภัยด้านคนขับ และผู้โดยสารด้านหน้า (Seatbelt Reminder - Driver & Front Passenger Seat)	•	
	เข็มขัดนิรภัยที่หน้าเบาะนั่งคนขับ และระบบถ่วงแรงยึดเหนี่ยว ELR 3 จุด 2 ตำแหน่ง (Pretensioner with Force Limiter Front Seatbelts ELR x 2)	•	
	เข็มขัดนิรภัย สำหรับผู้โดยสารแถวที่ 2 แบบ ELR 3 จุด 3 ตำแหน่ง (2 nd Row Seatbelt 3-Points ELR x 3)	•	
	เข็มขัดนิรภัย สำหรับผู้โดยสารแถวที่ 3 แบบ ELR 3 จุด 2 ตำแหน่ง (3 rd Row Seatbelt 3-Points ELR x 2)	•	
	จุดยึดเบาะเด็ก ISOFIX 2 ตำแหน่ง (ISOFIX Child Restraint Mounting x 2)	•	
	กล้องมองภาพหลังด้านหลัง (Rear View Camera)	•	
อุปกรณ์ตกแต่งพิเศษเพิ่มเติม (Additional Special Equipment)**	•		

ตารางข้อมูลเทคนิค (Specifications)		CROSS	
มิติ (Dimensions)	ความยาวตลอดคัน (Overall Length)	มม. (mm)	4,595
	ความกว้างตลอดคัน (Overall Width)	มม. (mm)	1,790
	ความสูง (Overall Height)	มม. (mm)	1,750
	ระยะฐานล้อ (Wheel Base)	มม. (mm)	2,775
	ความกว้างช่วงล้อหน้า (Front Track)	มม. (mm)	1,520
	ความกว้างช่วงล้อหลัง (Rear Track)	มม. (mm)	1,510
เครื่องยนต์ (Engine)	ระยะต่ำสุดถึงพื้น (Ground Clearance)	มม. (mm)	220
	รัศมีวงเลี้ยวแคบสุด (Minimum Turning Radius)	ม. (m)	5.2
	รหัสเครื่องยนต์ (Engine Code)		4A91
	แบบเครื่องยนต์ (Type)		4 สูบ MIVEC DOHC 16 วาล์ว พร้อมระบบ Auto Stop & Go (4 Cylinders MIVEC DOHC 16 Valves with Auto Stop & Go)
	ปริมาตรกระบอกสูบ (Total Displacement)	ซีซี (cc)	1499
	ความกว้างกระบอกสูบ x ช่วงชัก (Bore x Stroke)	มม. (mm)	75.0 x 84.8
ระบบเชื้อเพลิง (Fuel System)	อัตราส่วนกำลังอัด (Compression Ratio)		10 : 1
	กำลังสูงสุด (Max. Output)	กิโลวัตต์ kW (แรงแม้า ps) / รอบต่อนาที (rpm)	77 (105) / 6,000
	แรงบิดสูงสุด (Max. Torque)	นิวตันเมตร N-m / รอบต่อนาที (rpm)	141 / 4,000
	ชนิด (Type)		หัวฉีดอิเล็กทรอนิกส์ ECI-MULTI 32 Bit (Electronically Controlled-Multi Point Injection 32 Bit)
	ชนิดน้ำมัน (Fuel Type)		เบนซิน 91, 95 เท็สโซฮอล์ E10, E20 (Benzine 91,95 Gasohol E10, E20)
	ความจุถังน้ำมัน (Fuel Tank Capacity)	ลิตร (litre)	45
ระบบส่งกำลัง (Transmission)	แบบ (Type)		เกียร์อัตโนมัติ ECO-Dynamic CVT (ECO-Dynamic CVT)
	อัตราทดเกียร์ (Gear Ratio)		2.480-0.396
		เกียร์หน้า (Forward)	2.604
		เกียร์ถอยหลัง (Reverse)	5.698
ระบบบังคับพวงมาลัย (Steering)	แบบ (Type)		แร็คแอนด์พินเนียน พร้อมระบบพาวเวอร์แอสซิสต์ด้วยไฟฟ้า (Rack and Pinion Type with Electric Power Steering : EPS)
ระบบกันสะเทือน (Suspensions)	หน้า (Front)		แบบอิสระแบบพอลิอินสตรัท คอยล์สปริง พร้อมเหล็กกันโคลงและ-เหล็กก้ำตัวยึด (McPherson Strut Coil Springs with Stabilizer Bar and Built-in Strut Bar)
	หลัง (Rear)		ทอร์ชันบาร์ (Torsion Beam)
ระบบเบรก (Brakes)	หน้า (Front)		ดิสก์เบรก แบบมีช่องระบายความร้อน (Ventilated Disc Brake)
	หลัง (Rear)		ดรัมเบรก (Drum Brake)
ล้อและยาง (Wheels and Tires)	ขนาดล้ออัลลอย (Alloy Wheels)		17" x 6.5J แบบทูโทน (Machine Finished Two-Tone)
	ขนาดยาง (Tires Size)		205/55 R17
	ชุดซ่อมยางฉุกเฉิน (Tire Repair Kit)		•

รูปภาพที่ 2566

หมายเหตุ : * มุ่งเน้นการใช้งาน Apple CarPlay และ Android Auto เป็นเป้าหมายไปที่ Apple Inc. และ Google Inc. กำหนด • Apple CarPlay และ iPhone เป็นเครื่องหมายการค้า ของบริษัท Apple Inc. สำหรับข้อมูลเพิ่มเติม โปรดดูที่ <http://www.apple.com/ios/carplay/> • Android Auto และ Android เป็นเครื่องหมายการค้าของบริษัท Google Inc. สำหรับข้อมูลเพิ่มเติม โปรดดูที่ <http://www.android.com/aut/>
** ชุดอุปกรณ์ตกแต่งพิเศษเฉพาะรุ่นดังกล่าวใช้อุปกรณ์พื้นฐานที่ติดตั้งจากโรงงาน แต่ในชุดอุปกรณ์ตกแต่งพิเศษซึ่งติดตั้งและจำหน่ายโดยผู้จำหน่าย (รับประกันคุณภาพ 3 ปี หรือ 60,000 กม. แล้วแต่ระยะใดที่สั้นกว่า)
รายละเอียดและส่วนประกอบของรถยนต์จริงที่จำหน่าย อาจแตกต่างกันจากภาพที่ปรากฏในแค็ตตาล็อก บริษัท มิซูบิชิ มอเตอร์ส (ประเทศไทย) จำกัดของสมมติสิทธิ์ในการเปลี่ยนแปลงด้านรายละเอียดคันความเหมาะสม โดยไม่แจ้งให้ทราบล่วงหน้า ทั้งนี้ โปรดสอบถามรายละเอียดเพิ่มเติมจากผู้จำหน่ายรถยนต์มิซูบิชิที่ได้รับการแต่งตั้งอย่างเป็นทางการเท่านั้น
สีในแค็ตตาล็อกอาจแตกต่างกันจากสีจริง เนื่องจากระบบการพิมพ์

ขนาดและมิติตัวรถ (มม.) Dimensions (mm)



สีตัวรถ (Body Colors)



ลงทะเบียนทดลองขับ

www.mitsubishi-motors.co.th | f i t MitsubisiMotorsTH

M-DRIVE APPLICATION
 คนทุกข้อมูลรถ และข้อมูลบริการหลังการขาย

DIAMOND WARRANTY
 5 ปี หรือ 100,000 กม.
นับตามที่กรมการขนส่งทางบก (กรมการขนส่งทางบก)

ฟรี ค่าแรงเช็กระยะ
 5 ปี หรือ 100,000 กม.
ชำระเพียงครั้งเดียว

DIAMOND PROTECTION
 ประกันภัยชั้น 1

บริการช่วยเหลือฉุกเฉิน
 24 ชม. 02-039-5785

CALL CENTER
 24 ชม. 02-079-9500