

NEW
XPANDER
HEV





REDEFINING DRIVING SENSATION

NEW XPANDER HEV ยกระดับรถครอบครัวไปอีกขั้น กับประสบการณ์การขับขี่ที่เหนือกว่า ด้วยชุดพลังฟูไฮบริดใหม่ ได้รับการถ่ายทอดและพัฒนาเทคโนโลยีมาจากระบบ Plug-in Hybrid วิศวกรรมการทำงานอย่างลงตัวของเครื่องยนต์และมอเตอร์ไฟฟ้ากำลังสูง ให้พลังขับเคลื่อนมีประสิทธิภาพสูงสุด ทั้งยังโดดเด่นด้วยดีไซน์สปอร์ต พรีเมียม ให้การเดินทางในทุกๆ วันไม่เหมือนเดิมอีกต่อไป

พร้อม...ออกเดินทางสู่จุดหมายใหม่ เติมเต็มความสุขของครอบครัวอย่างไม่รู้จบ
สัมผัสพลังใหม่ ความรู้สึกใหม่...ให้ชีวิตไปได้ไกลกว่าเดิม

e:MOTION

สัมผัสประสบการณ์การขับขี่...ที่โดดเด่นเหนือกว่าด้วย MITSUBISHI e:MOTION ประสบการณ์การขับขี่ที่สมบูรณ์แบบ เต็มเปี่ยมไปด้วยพลังและมั่นใจในทุกเส้นทาง ผสานการทำงานของ 3 ชุดย่อยเทคโนโลยีอันเป็นเอกลักษณ์เฉพาะของมิทซูบิชิ มอเตอร์ส์ อันได้แก่ ขุมพลังไฮบริดที่ทรงพลัง ให้อัตราเร่งดี ขับที่นุ่มนวล ไร้เสียงรบกวน ผสานการทำงานกับ 7 DRIVE MODE ให้คุณพร้อมในทุกเส้นทาง และมั่นใจในทุกโค้งด้วย AYC สร้างสุนทรียภาพการขับขี่ตลอดการเดินทาง



HYBRID SYSTEM

ขับเคลื่อนเต็มกำลังด้วยขุมพลังไฮบริด เต็มรูปแบบ ใหม่! ครั้งแรกของมิทซูบิชิ มอเตอร์ส์ ผสานการทำงานของเครื่องยนต์ 1.6L MIVEC และมอเตอร์ไฟฟ้ากำลังสูง ปรับเปลี่ยนการทำงานของระบบขับเคลื่อนอัตโนมัติ ตั้งแต่การออกตัว การขับที่ความเร็วต่ำ และความเร็วสูง เพื่อเพิ่มประสิทธิภาพสูงสุดในทุกจังหวะของการเดินทาง พร้อมทั้งอัตราสิ้นเปลืองเชื้อเพลิงที่ดีที่สุด

5 YEARS
HYBRID SYSTEM WARRANTY
UNLIMITED MILEAGE

10 YEARS
BATTERY WARRANTY
UNLIMITED MILEAGE

• รับประกัน 5 ปีแรกก็ระบบแบบไม่จำกัดระยะทาง ประกอบด้วย แบตเตอรี่ขับเคลื่อน ชุดควบคุมพลังงานไฟฟ้าขับเคลื่อน มอเตอร์ไฟฟ้าขับเคลื่อนล้อหน้า เครื่องกำเนิดไฟฟ้า ระบบส่งกำลัง (TRANSAXLE) และชุดจัดการแบตเตอรี่

• โดยบริษัทฯ หมายระยะเวลาประกันเฉพาะแบตเตอรี่ขับเคลื่อนไฮบริดเพียง 5 ปี (ตั้งแต่ปีที่ 6-10) ทั้งนี้ขึ้นอยู่กับอายุการใช้งานจริงซึ่งขึ้นอยู่กับสภาพการใช้งานที่จริงกำหนด โปรดศึกษารายละเอียดเพิ่มเติมในหนังสือคู่มือการใช้งานรถยนต์

จุดเด่น ระบบไฮบริดของมิทซูบิชิ มอเตอร์ส์

- ขับที่นุ่มนวล ไร้เสียงรบกวน
- อัตราเร่งดีเยี่ยม
- ประหยัดน้ำมัน

POWER DRIVE CONTROL UNIT
ชุดควบคุมพลังงานไฟฟ้าขับเคลื่อน

1.6L DOHC MIVEC ENGINE
เครื่องยนต์ใหม่เบนซิน 1.6L

GENERATOR
เครื่องกำเนิดไฟฟ้า

TRANSAXLE
ระบบส่งกำลัง

DRIVE BATTERY
แบตเตอรี่ขับเคลื่อนระบบไฮบริด

FRONT ELECTRIC MOTOR
มอเตอร์ไฟฟ้าขับเคลื่อนล้อหน้า

การทำงานของระบบไฮบริด เต็มรูปแบบ

SPEED



START

SUBURB

UPHILL

HIGHWAY

DOWNHILL

EV DRIVE

HYBRID DRIVE - SERIES

HYBRID DRIVE - PARALLEL

POWER REGENERATION

ขณะออกตัว

ขับเคลื่อนด้วยมอเตอร์ไฟฟ้า โดยใช้พลังงานจากแบตเตอรี่ 100% เงียบและให้พลังงานสะอาดปราศจากการใช้เชื้อเพลิงและการปล่อยก๊าซ CO₂

ขณะเร่งความเร็วหรือขับด้วยความเร็วปานกลาง

ขับเคลื่อนด้วยมอเตอร์ไฟฟ้า โดยเครื่องยนต์จะทำงานเพื่อสร้างกระแสไฟฟ้าเข้าแบตเตอรี่ เพื่อเพิ่มประสิทธิภาพและกำลังในการขับเคลื่อน ซึ่งจะตัดสลับกับ EV DRIVE เมื่อมีปริมาณแบตเตอรี่เพียงพอ

ขณะขับด้วยความเร็วสูงหรือคงที่

ขับเคลื่อนด้วยเครื่องยนต์ซึ่งผสานการทำงานร่วมกับมอเตอร์ไฟฟ้า โดยเครื่องยนต์ยังคงทำหน้าที่สร้างกระแสไฟฟ้าเข้าสู่แบตเตอรี่ ระบบจะปรับเข้าสู่ HYBRID DRIVE - SERIES หรือ EV DRIVE ตามความเหมาะสม เพื่อเพิ่มประสิทธิภาพในการขับเคลื่อน

ขณะลดความเร็วหรือลงทางลาดชัน

ระบบจะเปลี่ยนพลังงานที่กักเก็บเป็นพลังงานไฟฟ้า และนำกระแสไฟฟ้ากลับเข้าสู่แบตเตอรี่

JOURNEY TO PERFECTION

สมรรถนะการขับเคลื่อนทรงพลัง แต่ยังคงสุนทรียภาพการขับขี่ที่นุ่มนวล เรียบ ด้วยเทคโนโลยีฟูลไฮบริด
เอกลักษณ์เฉพาะของมิตซูบิชิ มอเตอร์ส มอบประสบการณ์ที่เหนือกว่า เร่งแซงเต็มกำลัง ลุยได้ดั่งใจ
แต่ยังคงไว้ซึ่งอัตราการประหยัดน้ำมันที่ดีเยี่ยม



e: MOTION



มอเตอร์ไฟฟ้า
แรงบิดสูงสุด

255

นิวตัน - เมตร

e: MOTION

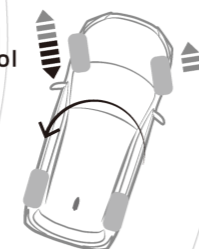


ENHANCED DRIVING CONFIDENT ACTIVE YAW CONTROL-AYC

ระบบควบคุมการขับเคลื่อน และสมดุลขณะเข้าโค้ง AYC

สัมผัสประสบการณ์ความปลอดภัยเหนือระดับ ด้วย MITSUBISHI e:MOTION เอกสิทธิ์เฉพาะ มิตรซูบิชิ มอเตอร์ส คิดค้นพัฒนาให้คุณมั่นใจกับทุกจุดหมายปลายทางด้วย AYC ระบบควบคุมการทำงานของล้อด้านในและด้านนอกขณะเข้าโค้ง ให้ทำงานสัมพันธ์กันและรักษาสมดุลของตัวรถ เพื่อรักษาเสถียรภาพให้การขับขี่ในทุกโค้งเต็มเปี่ยมไปด้วยความมั่นใจ

Brake control



e: MOTION

OVERCOME ALL ROAD CONDITIONS



NORMAL MODE

ลุยได้ทุกสภาพถนน ทุกการเดินทางในแบบที่ต้องการด้วยตัวคุณเอง กับ 7 DRIVE MODE สามารถปรับโหมดการขับขี่ที่เพียงปลายนิ้วสัมผัส รองรับทุกจุดหมายอย่างไร้กังวล ทั้ง NORMAL (ถนนทั่วไป), WET (ถนนเปียก), GRAVEL (ถนนลูกรัง), TARMAC (ถนนลาดยาง), MUD (ถนนโคลน), CHARGE (โหมดการชาร์จ), EV PRIORITY (โหมดพลังงานไฟฟ้า 100%)

7 DRIVE MODE

ไปได้ทุกสภาพถนน ตอบทุกโจทย์การผจญภัย สร้างประสบการณ์การเดินทางไร้ข้อจำกัด



UNIQUE STYLE ON EVERY JOURNEY

รถยนต์อเนกประสงค์ 7 ที่นั่ง ดีไซน์สปอร์ตพรีเมียม สะกดทุกสายตา
ลงตัวทุกมุมมอง พร้อมสำหรับการเดินทางในเส้นทางใหม่ๆ ที่ไม่เหมือนเดิม



HIGH GROUND CLEARANCE

ให้คุณผจญภัยได้มากขึ้นในทุกสภาพถนน
ในขณะที่ยอดศูนย์ถ่วงมีระยะต่ำลง เพิ่มประสิทธิภาพในการยึดเกาะถนน

ADVANCED DYNAMIC SHIELD DESIGN WITH BLUE ACCENT

ดีไซน์หน้ารถออกแบบให้มีมิติด้วย ADVANCED DYNAMIC SHIELD
ทรงพลังมีเอกลักษณ์ พร้อมเส้นสายสีฟ้าดีไซน์สปอร์ต



LED LIGHTING PACKAGE

- LED DRL-DAYTIME RUNNING LIGHT
ไฟส่องสว่างเวลากลางวันแบบ LED
- LED LOW AND HIGH BEAM HEADLIGHT
ไฟหน้าแบบ LED
- AUTOMATIC HEADLIGHT
ระบบควบคุมการเปิด-ปิดไฟหน้าแบบอัตโนมัติ



LED REAR COMBINATION LIGHT WITH LED HIGH-MOUNT STOP LIGHT

ไฟท้ายแบบ LED พร้อมไฟเบรกดวงที่ 3 แบบ LED



17" MACHINE FINISHED TWO-TONE ALLOY WHEELS WITH BLUE ACCENT AND DISC BRAKE

ล้ออัลลอยทูโทน ขนาด 17 นิ้ว พร้อมชุดแต่งลายเส้นสีฟ้า
ดีไซน์สปอร์ต และดิสก์เบรก 4 ล้อ มั่นใจ ปลอดภัยยิ่งขึ้น





IMMERSIVE EXPERIENCE

ให้คุณเต็มอิ่มกับทุกประสบการณ์การเดินทางได้มากกว่าที่เคย ด้วยห้องโดยสารหรูหรา พรีเมียม นั่งสบายต้อนรับทุกสรีระ ออกแบบด้วยความประณีตในทุกรายละเอียด ภายใต้แนวคิดการออกแบบ HORIZONTAL AXIS ให้ทัศนวิสัยที่ตีเยี่ยมแก่ผู้ขับขี่ พร้อมอุปกรณ์อำนวยความสะดวกเพิ่มเติมสำหรับทุกคนในครอบครัว



DIGITAL A/C CONTROL WITH MAX COOL FUNCTION AND MICRON AIR FILTRATION (FOR PM 2.5)

ระบบปรับอากาศแบบดิจิทัลพร้อมฟังก์ชัน Max Cool เย็นสบายกันใจด้วยการสั่งงานเพียงปุ่มเดียว พร้อมปกป้องคนที่คุณรักด้วยแผ่นกรองอากาศ PM 2.5



9" TOUCHSCREEN DISPLAY WITH BLUETOOTH, APPLE CARPLAY AND ANDROID AUTO

ระบบจอสัมผัสขนาด 9 นิ้ว* พร้อมรองรับการเชื่อมต่อ Bluetooth, Apple CarPlay และ Android Auto** พร้อมให้คุณเชื่อมต่อทุกความบันเทิงอย่างง่ายดาย



LEATHER WRAPPED STEERING WHEEL WITH REMOTE CONTROL AND HANDS-FREE SWITCH

สวิตช์ควบคุมระบบเครื่องเสียง พร้อมปุ่มรับสาย-วางสายโทรศัพท์ และควบคุมด้วยเสียงบนพวงมาลัยรุ่นหนึ่งดีไซน์ใหม่ สปอร์ตพรีเมียม เพื่อการควบคุมการขับขี่ที่แม่นยำ

CRUISE CONTROL SYSTEM

ลดความเมื่อยล้าในการขับขี่ทางไกลด้วยระบบล็อกความเร็วบนพวงมาลัย



NEW 8" COLOR LCD METER

ชัดเจนด้วยจอแสดงผลแบบ LCD ขนาด 8 นิ้ว ดีไซน์ใหม่ ความคมชัดสูง ปรับเปลี่ยนได้ 2 รูปแบบ พร้อมแสดงผลการจ่ายไฟ และชาร์จไฟของระบบไฮบริดให้คุณไม่พลาดทุกข้อมูลการขับขี่



ELECTRIC SHIFT

ทันสมัยและสะดวกสบายด้วย ELECTRIC SHIFT ควบคุมการขับเคลื่อนด้วยระบบเกียร์ไฟฟ้า 100% ตอบสนองการสั่งการอย่างรวดเร็วและนุ่มนวล

ELECTRIC AUTO PARKING BRAKE WITH BRAKE AUTO HOLD

ระบบเบรกมือไฟฟ้าอัตโนมัติ พร้อม Brake Auto Hold สะดวกสบายไม่ต้องเหยียบเบรกค้าง เมื่อต้องเจอกับสภาพการจราจรที่ติดขัด

เต็มคำความเหนือระดับ ห้องโดยสารเจียม เป็นส่วนตัว ไร้เสียงรบกวนในทุกการเดินทาง มาพร้อมความสะดวกสบายครบครัน

* อุปกรณ์ตกแต่งเพิ่มเติมเพิ่มโดยผู้จำหน่ายฯ รับประกัน 3 ปี หรือ 60,000 กิโลเมตร แล้วแต่จะ先到
 ** เงื่อนไขการใช้ Apple CarPlay และ Android Auto เป็นไปตามเงื่อนไขที่ Apple Inc. และ Google Inc. กำหนด • Apple CarPlay และ iPhone เป็นเครื่องหมายการค้าของบริษัท Apple Inc. สำหรับข้อมูลเพิ่มเติม โปรดดูที่ <http://www.apple.com/ios/carplay/> • Android Auto และ Android เป็นเครื่องหมายการค้าของบริษัท Google Inc. สำหรับข้อมูลเพิ่มเติม โปรดดูที่ <http://www.android.com/auto>



เติมเต็มรอยยิ้มทุกการเดินทาง ด้วยพื้นที่ห้องโดยสารกว้างขวางโดนใจทุกคนในครอบครัว เบาะนั่งสำหรับผู้โดยสารแถวที่สาม ตอบโจทย์การใช้งานที่หลากหลาย ทั้งการนั่งที่สะดวกสบาย หรือจะพับลงเพื่อบรรทุกสัมภาระเพิ่มก็เป็นไปได้ตามใจ

HAPPIEST XPANSIVE SPACE

สะดวกสบายยิ่งขึ้น ลงตัวในทุกพื้นที่ เติมเต็มความสุขในทุกการเดินทางได้มากกว่าที่เคย



พื้นที่ห้องโดยสารกว้างขวาง ตอบรับทุกการใช้งาน พร้อมเบาะ 7 ที่นั่ง สามารถพับได้หลากหลายรูปแบบ จัดสรรพื้นที่ได้ตามต้องการ รองรับได้ทุกกิจกรรมตอบโจทย์ทุกไลฟ์สไตล์



แผงควบคุมระบบปรับอากาศด้านหลังแบบแยกอิสระ พร้อมช่องแอร์สำหรับผู้โดยสารตอนหลัง




DC 12V ACCESSORY POWER SOCKET AT FRONT CONSOLE AND 3rd ROW SEAT

ช่องจ่ายกระแสไฟ dc 12 โวลต์ บริเวณคอนโซลด้านหน้าและเบาะหลังแถวที่สาม



FRONT USB-A FOR DISPLAY AUDIO CONNECTIVITY AND 2nd ROW SEAT USB-A AND USB-C CHARGER

ช่องต่ออุปกรณ์ USB-A เชื่อมต่อความบันเทิงด้านหน้า และช่องต่อ USB-A และ USB-C สำหรับชาร์จไฟ สำหรับผู้โดยสารแถวที่สอง



SYNTHETIC LEATHER SEAT WITH HEAT GUARD FUNCTION

เบาะหนังสังเคราะห์พร้อมคุณสมบัติสะท้อนความร้อน (Heat Guard) หมดกังวลเรื่องความร้อนเบาะนั่งจากรถกลางแดด



2nd ROW CENTER ARMREST WITH CUP HOLDER

ที่พักแขนบริเวณเบาะแถวสอง พร้อมที่วางแก้ว



UNLEASHED THE POWER WITH CONFIDENCE

ให้ทุกการขับขี่ มั่นใจ ควบคุมได้ตั้งใจ กับขุมพลังแรงที่มาพร้อมความปลอดภัยขั้นสุด



MIVEC

เครื่องยนต์ ใหม่ เบนซิน DOHC MIVEC 1.6 ลิตร ให้กำลังสูงสุด 95 แรงม้าที่ 5,100 รอบต่อนาที แรงบิดสูงสุด 134 นิวตัน-เมตร ที่ 4,500 รอบต่อนาที พร้อมระบบวาล์วแปรผัน ด้านไอดีที MIVEC (Mitsubishi Innovative Valve Timing Electronic Control System)

ELECTRIC FRONT MOTOR

สัมผัสอัตราเร่งที่ดีย่อม มาพร้อมกับความประหยัดน้ำมันที่ดียิ่งกว่า ด้วยการผสานกำลังกับมอเตอร์ไฟฟ้าพลังสูง ที่ให้กำลังสูงสุด 116 แรงม้า และแรงบิดสูงสุด 255 นิวตัน-เมตร อีกทั้งยังทำให้คอมบองไว อัตราเร่งดี นุ่มนวล ขับขี่สบายได้มากกว่าเดิม



NEW SUSPENSION

พร้อมทุกสภาพถนน เพิ่มความมั่นใจไปอีกขั้น ด้วยช่วงล่างและระบบกันสะเทือนที่ถูกพัฒนาใหม่ทั้งหมด ให้สัมผัสนุ่มนวล นิ่งสบายแต่เกาะถนน



ได้รับการรับรองมาตรฐานการทดสอบการชน ระดับ 4 ดาว ตามเกณฑ์มาตรฐานด้านความปลอดภัยอาเซียน เอ็นแคป (ASEAN NCAP)

PASSIVE SAFETY

ระบบความปลอดภัยลดความรุนแรงเมื่อเกิดอุบัติเหตุ




PEDESTRIAN PROTECTION

การออกแบบตัวถังด้านหน้าช่วยลดความรุนแรงจากแรงกระแทกที่เกิดขึ้นกับคนเดินถนนให้น้อยลงหากเกิดอุบัติเหตุ



DUAL SRS AIRBAGS

ถุงลมคู่หน้า



RISE BODY

ปลอดภัยในทุกการเดินทาง ด้วยโครงสร้างตัวถังนิรภัย เหล็กกล้าแรงดึงสูง (High Tensile Steel) ช่วยลดการยุบตัวของห้องโดยสาร เมื่อเกิดอุบัติเหตุ

ETACS

ELECTRONIC TIME AND ALARM CONTROL SYSTEM

ระบบอำนวยความสะดวก และความปลอดภัยอัจฉริยะ



COMING HOME LIGHT

ระบบไฟนำทางหลังดับเครื่องยนต์ ดึงท้ายไฟเลี้ยวหน้าหาดวงภายใน 60 วินาทีหลังดับเครื่องยนต์ ไฟหน้าจะอยู่ในตำแหน่งไฟต่ำ และทำงานเป็นเวลา 30 วินาที



WELCOME LIGHT

ระบบไฟสว่างอัตโนมัติเมื่อปลดล็อก เมื่อกดปุ่มปลดล็อกบนกุญแจรีโมท ไฟหรี่และไฟท้าย จะส่องสว่างอัตโนมัติทำงานเป็นเวลา 30 วินาที

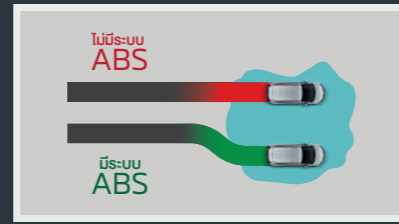


EMERGENCY STOP SIGNAL SYSTEM (ESS)

ระบบไฟกะพริบฉุกเฉินอัตโนมัติ ทำงานอัตโนมัติเมื่อมีการเบรกกะทันหัน เพื่อแจ้งเตือนรถที่ตามมาด้านหลัง

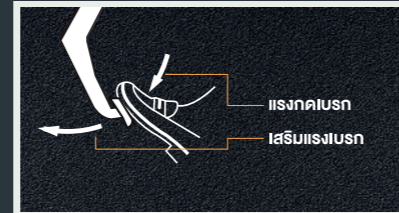
ACTIVE SAFETY

ระบบความปลอดภัยป้องกันการเกิดอุบัติเหตุ




ANTI-LOCK BRAKING SYSTEM (ABS)

ระบบเบรกแบบป้องกันล้อล็อก ทำงานทันทีที่เหยียบเบรกกะทันหัน ช่วยให้การหยุดรถในขณะเหยียบเบรกได้อย่างทันถ่วงที เพิ่มความปลอดภัยไปอีกขั้น



BRAKE ASSIST (BA)

ระบบเสริมแรงเบรก ทำงานทันที เมื่อเหยียบเบรกกะทันหัน โดยเพิ่มแรงดันน้ำมันเบรก ช่วยให้การหยุดรถเป็นไปอย่างรวดเร็ว



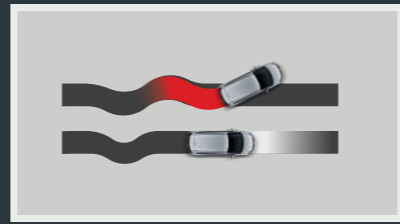
TRACTION CONTROL SYSTEM (TCL)

ระบบป้องกันล้อหมุนฟรีและควบคุมการลื่นไถล ช่วยควบคุมการหมุนของล้ออย่างสมดุลในสภาวะถนนลื่น เพื่อไม่ให้รถสูญเสียการยึดเกาะถนน




REAR VIEW CAMERA

กล้องมองภาพด้านหลัง




ELECTRONIC BRAKE FORCE DISTRIBUTION (EBD)

ระบบกระจายแรงดันน้ำมันเบรกแบบอิเล็กทรอนิกส์ ทำงานประสานกับระบบเบรก ABS ให้เกิดการกระจายแรงเบรกอย่างเหมาะสมถึง 4 ล้อ ลดระยะเบรกให้สั้นลง



HILL START ASSIST (HSA)

ระบบช่วยออกตัวบนทางลาดชัน ช่วยป้องกันการไหลเมื่อต้องออกตัวบนทางลาดชัน



ACTIVE STABILITY CONTROL (ASC)

ระบบควบคุมเสถียรภาพการทรงตัวในสภาวะที่รถเสียสมดุล ป้องกันการลื่นไถลออกนอกเส้นทาง เมื่อขับขี่ด้วยความเร็วสูง ถนนลื่น หรือหักหลบกะทันหัน ไม้ให้รถสูญเสียการยึดเกาะถนน



SPEED SENSING DOOR LOCK

ระบบล็อกประตูอัตโนมัติเมื่อรถมีความเร็ว (15 กม. / ชม.)



ENGINE HOOD EMBLEM

โลโก้ตกแต่งฝากระโปรงหน้า

- สีเงิน (Silver)
- สีดำ (Black)



SIDE VISOR

คิ้วกันแดด



REAR SPOILER

สปอยเลอร์หลัง



DOOR HANDLE PROTECTOR

กรอบรองที่จับประตู



FUEL LID GARNISH

ชุดตกแต่งฝาด้านน้ำมัน

GENUINE ACCESSORIES



DIGITAL VIDEO RECORDER

กล้องบันทึกภาพด้านหน้ารถ



WIRELESS CHARGER

แท่นชาร์จโทรศัพท์มือถือแบบไร้สาย



LUGGAGE TRAY

ถาดใส่สัมภาระท้ายรถ



FLOOR MAT

พรมปูพื้น

หมายเหตุ : • อุปกรณ์ตกแต่งแท้ 3 ปี หรือ 60,000 กิโลเมตร แล้วแต่จะมาถึงก่อน • ไม่ครอบคลุมรายละเอียดสินค้าอุปกรณ์ตกแต่งจากผู้จำหน่ายรถยนต์ Mitsubishi ที่ได้รับการแต่งตั้งอย่างเป็นทางการเท่านั้น


ตารางแสดงอุปกรณ์มาตรฐาน (STANDARD EQUIPMENTS)

ภายนอก (Exterior)	ไฟหน้าแบบ LED (LED Low and High Beam Headlight)
	ไฟหรี่แบบ LED (LED Position Light)
ภายใน (Interior)	ไฟส่องสว่างเวลากลางวันแบบ LED (LED DRL - Daytime Running Light)
	ไฟตัดหมอกหน้า (Front Fog Light)
	ไฟท้ายแบบ LED (LED Rear Combination Light)
	ระบบควบคุมการเปิด-ปิดไฟหน้าแบบอัตโนมัติ (Automatic Headlight)
	กระจกฉนวนความร้อนฟิล์มเสียงกระจก (Front Windshield with Sound Insulation Film)
	กระจกเงาปรับ ปรับแสงพับไฟฟ้า พร้อมไฟสัญญาณ LED (Electrically Adjustable and Power Folding Door Mirrors with LED Side Turn Signal)
	ดอว์นประตูด้านนอกแบบโครเมียม (Chrome Outer Door Handles)
	ตัวครอบสายเข็มขัดนิรภัยแบบโครเมียม (Chrome Beltline Moulding)
	สปอยเลอร์หลังพร้อมไฟกลางสูง 3 มม LED (Rear Spoiler with LED High-Mount Stop Light)
	เสาอากาศแบบครีบฉลาม (Shark Fin Antenna)
	ระบบฉีดน้ำบนหน้ากระจกอัตโนมัติ (Front Rain-Sensing Wiper)
	ระบบฉีดน้ำด้านหลัง (Rear Intermittent Wiper)
	ไร้กระจกฝ้าหลัง (Rear Defroster)
	สีภายในสองโทนสีเทา เขียวถ่าน สีดำ / น้ำตาล (Two-tone : Black / Brown)
	นาฬิกาแสดงข้อมูล LCD ขนาด 8 นิ้ว (8 Inch Color LCD Meter)
สวิตช์ปรับโหมดการขับขี่ 7 รูปแบบ (7 Drive Mode Selector Switch - 5 Terrain Modes : Tarmac, Wet, Mud, Gravel, Normal and 2 EV Modes : EV, Charge)	
นาฬิกาแสดงคะแนนประสิทธิภาพการขับขี่ (ECO Score Meter)	
ระบบปรับอากาศแบบดิจิทัล พร้อมฟิลเตอร์ Max Cool (Digital Air Conditioning with Max Cool Function)	
แผงควบคุมระบบปรับอากาศด้านหลังแบบแยกอิสระ พร้อมช่องระบายอากาศด้านหลัง (Rear Climate Controls with Ventilation Outlet)	
แผ่นกรองอากาศ PM2.5 (Micron Air Filtration For PM2.5)	
กระจกมองหลังแบบปรับแสงอัตโนมัติ (Auto Dimming Rearview Mirror)	
กระจกหน้าต่างไฟฟ้า พร้อมปรับไฟ-สัมผัสไม่สัมผัสกัน (Power Windows with One Touch Operate at Driver's Side)	
พวงมาลัยปรับระดับสูง-ต่ำ และปรับที่-ดาวน์ (Tilt-Telescopic Adjustable Steering Column)	
พวงมาลัยหุ้มหนังพร้อมปุ่มควบคุม (Leather Wrapped Steering Wheel and Shift Knob)	
สวิตช์ควบคุมระบบเบรกมือ พร้อมปุ่มปรับ-วางสายไฟบนพวงมาลัย (Remote Control with Hand Free Switch on Steering Wheel)	
ระบบล็อกความเร็วแบบพวงมาลัย (Cruise Control System)	
กุญแจอัจฉริยะ: KOS พร้อมปุ่มล็อกเครื่องยนต์ (Keyless Operation System and One Touch Start Button)	
เซ็นทรัลล็อก (Central Door Locking System)	
ช่องต่ออุปกรณ์ USB สำหรับเชื่อมต่อความบันเทิงหรือเสียงบนหน้าจอหน้า 1 ตำแหน่ง (Front USB for Display Audio Connectivity)	
ช่องต่ออุปกรณ์ USB-A และ USB-C สำหรับชาร์จไฟ อุปกรณ์ต่อพ่วง (2 nd Row Seat USB-A and USB-C Charger)	
เบาะ: สีดำ (Black Seat Color)	
เบาะหน้า (Front Row)	
เบาะหลัง (Rear Row)	
เบาะแถวที่สอง (2 nd Row)	
เบาะแถวที่สาม (3 rd Row)	
ช่องเก็บของข้างประตูหน้า และช่องเก็บของหลังเบาะที่นั่งผู้โดยสาร (Front Door Pocket & Seat Back Pocket on Front Seat)	
ช่องเก็บของเบาะผู้โดยสารหน้าพร้อมช่องใส่ของ (Seatback Pocket with Multiple Pocket on Front Passenger Seat)	
ที่วางหนังสือบนคอนโซลกลาง พร้อมช่องเก็บของ ช่องใส่กระดาษทิชชู และที่วางแก้วน้ำ (Floor Console Armrest with Storage, Tissue Paper Case, and Cup Holder)	
ช่องใส่ขวดน้ำ กระจกประตูหน้าและหลัง (Front & Rear Door with Bottle Holder)	
ช่องวางแก้วน้ำ บริเวณเบาะแถวที่สาม (Cup Holder at 3 rd Row Seat)	
ตะขอสำหรับแขวนของ ที่บริเวณเบาะผู้โดยสารด้านหน้า (Convenience Hook on Front Passenger Seat)	
ราวยึดจับมือถือ 5 ตำแหน่ง (Assist Grip x 5)	
กล่องเก็บของใต้ท้องเบาะผู้โดยสาร: พร้อมฝาปิด (Cargo Floor Box with Lid)	
ช่องจ่ายกระแสไฟ DC 12 โวลต์ บริเวณคอนโซลหน้า และเบาะแถวที่สาม (DC 12V Accessory Power Socket at Front Console and 3 rd Row Seat)	
ลำโพง 6 ตำแหน่ง (6 Speakers)	
ระบบควบคุมเสถียรภาพทรงตัว (ASC - Active Stability Control)	
ระบบป้องกันการลื่นไถล (TCL - Traction Control System)	
ระบบช่วยสตาร์ทบนทางลาดชัน (HSA - Hill Start Assist System)	
ระบบควบคุมการทรงตัวและเสถียรภาพการขับขี่ (AYC - Active Yaw Control)	
ระบบป้องกันการล็อกเบรก (ABS - Anti-Lock Braking System)	
ระบบกระจายแรงดันน้ำมันเบรกแบบอิเล็กทรอนิกส์ (EBD - Electronic Brake Force Distribution)	
ระบบเสริมเบรกเบรก (BA - Brake Assist)	
ระบบเบรกมือควบคุมด้วยไฟฟ้าอัตโนมัติ พร้อมระบบเบรกอัตโนมัติ (Electric Auto Parking Brake with Brake Auto Hold)	
ระบบไฟฉุกเฉินอัตโนมัติบนเบาะผู้โดยสาร (ESS - Emergency Stop Signal System)	
ระบบป้องกันการโจรกรรม และระบบสัญญาณกันขโมย (Immobilizer System and Security Alarm System)	
ระบบล็อกป้องกันประตูเปิดประหลาดจากภายใน (Child Protection Rear Doors Lock)	
ระบบล็อกประตูอัตโนมัติเมื่อรถมีความเร็ว (Speed Sensing Door Locking)	
ถุงลมนิรภัยคนขับ และผู้โดยสารด้านหน้า (Driver and Passenger Airbags)	
ระบบไฟสว่างอัตโนมัติเมื่อเปิดสตาร์ท และระบบไฟหน้าทางเดินเท้าอัตโนมัติ (Welcome Light and Coming Home Light System)	
ระบบเตือนความจำเข็มขัดนิรภัยคนขับและผู้โดยสารด้านหน้า (Seatbelt Reminder - Driver & Front Passenger Seat)	
เข็มขัดนิรภัยชุดที่นั่งคนขับ และระบบแรงยึดเหนี่ยวอัตโนมัติ ELS 3 จุด 2 ตำแหน่ง (Pretensioner with Force Limiter Front Seatbelts ELS x 2)	
เข็มขัดนิรภัย สำหรับผู้โดยสารแถวที่ 2 แบบ ELS 3 จุด 3 ตำแหน่ง (2 nd Row Seatbelt 3-Points ELS x 3)	
เข็มขัดนิรภัย สำหรับผู้โดยสารแถวที่ 3 แบบ ELS 3 จุด 3 ตำแหน่ง (3 rd Row Seatbelt 3-Points ELS x 2)	
จุดยึดเบาะยึด ISOFIX 2 ตำแหน่ง (ISOFIX Child Restraint Mounting x 2)	
กล้องมองภาพด้านหน้า หนึ่งช่อง (Rear View Camera)	
อุปกรณ์ตกแต่งพิเศษเพิ่มเติม (Additional Special Equipment)*	หน้าจอสัมผัสขนาด 9 นิ้ว พร้อมรองรับระบบ Bluetooth, Apple CarPlay, and Android Auto** (9" Touchscreen Display with Bluetooth, Apple CarPlay, and Android Auto**)

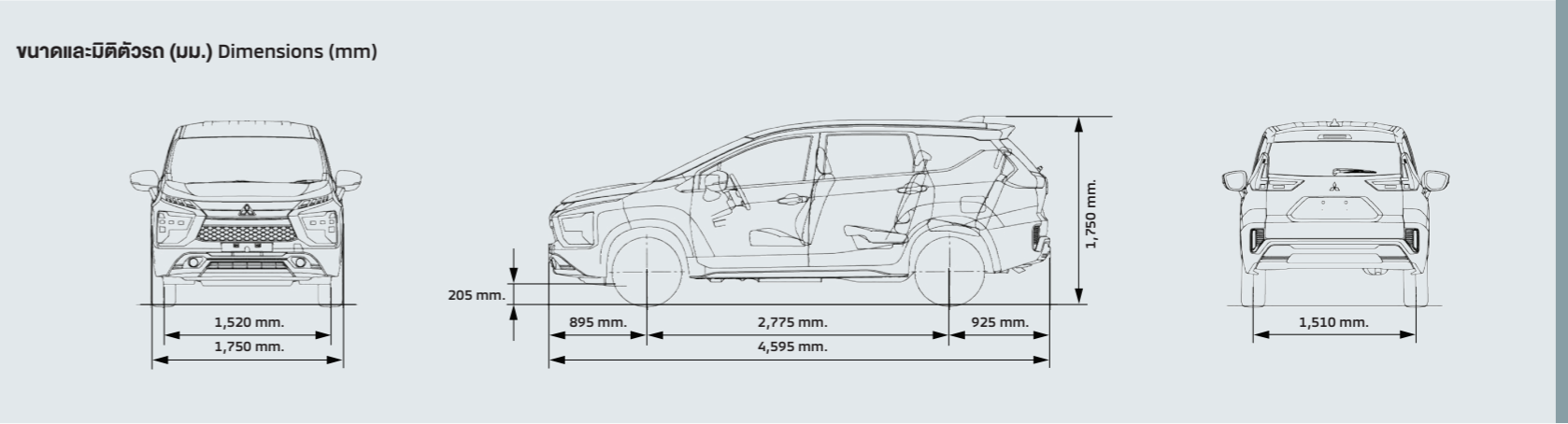
ตารางข้อมูลเทคนิค (SPECIFICATION)

มิติ (Dimensions)	ความยาวตลอดคัน (Overall Length)	มม. (mm.)	4,595
	ความกว้างตลอดคัน (Overall Width)	มม. (mm.)	1,750
	ความสูง (Overall Height)	มม. (mm.)	1,750
	ระยะฐานล้อ (Wheel Base)	มม. (mm.)	2,775
	ความกว้างล้อหน้า (Front Track)	มม. (mm.)	1,520
	ความกว้างล้อหลัง (Rear Track)	มม. (mm.)	1,510
	ระยะห่างจากพื้น (Ground Clearance)	มม. (mm.)	205
	รัศมีวงเลี้ยวขั้นต่ำ (Minimum Turning Radius)	ม. (m.)	5.2
	รหัสเครื่องยนต์ (Engine Code)		4A92
	เครื่องยนต์ (Engine)	แบบเครื่องยนต์ (Type)	
ปริมาตรกระบอกสูบ (Total Displacement)		ซีซี (cc)	1,590
ความกว้างกระบอกสูบ x ช่วงชัก (Bore x Stroke)		มม. (mm.)	75.0 x 90.0
อัตราส่วนกำลังอัด (Compression Ratio)			14 : 1
กำลังสูงสุด (Max. Output)		กิโลวัตต์ kW (แอมป์ ps) / รอบต่อนาที (rpm)	70 (95) / 5,100
แรงบิดสูงสุด (Max. Torque)		นิวตันเมตร N·m / รอบต่อนาที (rpm)	134 / 4,500
ชนิด (Type)			หัวฉีดอิเล็กทรอนิกส์ ECI-MULTI 32 Bit (Electronically Controlled-Multi Point Injection 32 bit)
ระบบเชื้อเพลิง (Fuel System)	ชนิดน้ำมัน (Fuel Type)		แก๊สโซฮอล์ E20 (Gasohol E20)
	ความจุถังน้ำมัน (Fuel Tank Capacity)	ลิตร (Litre)	40
มอเตอร์ไฟฟ้า (Electric Motor)	กำลังสูงสุด (Max. Output)	กิโลวัตต์ kW (แอมป์ ps)	85 (116)
	แรงบิดสูงสุด (Max. Torque)	นิวตันเมตร N·m	255
แบตเตอรี่ไฮบริด (Hybrid Battery)	ชนิดแบตเตอรี่ไฮบริด (Hybrid Battery Type)		Lithium-ion
ระบบส่งกำลัง (Transmission)	อัตราทดเกียร์ (Transmission Ratio)	前進 (Forward) / 后退 (Reverse)	9.383 (Motor) / 3.431 (Engine) 9.383 (Motor)
	ระบบบังคับเลี้ยว (Steering)	แบบ (Type)	แร็คแอนด์พินเนียน พร้อมระบบพวงมาลัยด้วยไฟฟ้า (Rack and Pinion Type with Electric Power Steering : EPS)
ระบบกันสะเทือน (Suspensions)	หน้า (Front)		แบบอิสระแมคเฟอร์สันสตรัท คอยล์สปริง พร้อมเสถียรภาพ และ เสถียรที่หัวรถ (MacPherson Strut Coil Springs with Stabilizer Bar and Built-in Strut Bar)
	หลัง (Rear)		ทอร์ชันบาร์ (Torsion Beam)
ระบบเบรก (Brakes)	หน้า (Front)		ดิสก์เบรก แบบเบรกแบบจานพร้อม (Ventilated Disc Brake)
	หลัง (Rear)		ดิสก์เบรก (Disc Brake)
ล้อและยาง (Wheels and Tires)	ขนาดล้ออัลลอย (Alloy Wheels)		17" x 6.5J แบบทึบ (Machine Finished Two-Tone)
	ขนาดยาง (Tires Size)		205/55 R17
	ชุดซ่อมยางฉุกเฉิน (Tire Repair Kit)		.

สีตัวรถ (BODY COLORS)



หมายเหตุ : * อุปกรณ์ตกแต่งพิเศษเฉพาะรุ่นดังกล่าวมีอุปกรณ์พื้นฐานที่คิดค่าใช้จ่ายรวมมา แต่เป็นอุปกรณ์ตกแต่งพิเศษซึ่งคิดค่าใช้จ่ายเพิ่มเติมโดยผู้จำหน่าย (ขึ้นอยู่กับกฎหมาย 3 ปี หรือ 60,000 กม. แล้วแต่กรณี) รายละเอียดและส่วนประกอบของรถยนต์จะแจ้งให้ผู้จำหน่าย ทราบโดยแจ้งรายการที่ปรากฏในใบสเปคตามรายละเอียดเพิ่มเติมด้านข้อมูลเทคนิค อุปกรณ์มาตรฐาน และส่วนประกอบของรถยนต์จากผู้จำหน่ายรถยนต์ Mitsubishi ที่ได้รับการแต่งตั้งอย่างเป็นทางการเท่านั้น
 ** รองรับการใช้งาน Apple CarPlay และ Android Auto เป็นมาตรฐานที่ Apple Inc. และ Google Inc. กำหนด • Apple CarPlay และ iPhone เป็นเครื่องหมายการค้า ของบริษัท Apple Inc. ส่วนระบบปฏิบัติการ Android http://www.apple.com/ios/carplay/ • Android Auto และ Android เป็นเครื่องหมายการค้า ของบริษัท Google Inc. สำหรับข้อมูลเพิ่มเติม โปรดดูที่ http://www.android.com/auto/



พฤษภาคม 2567

www.mitsubishi-motors.co.th
M-DRIVE APPLICATION
DIAMOND WARRANTY
5 ปี หรือ 100,000 กม.
ฟรี ค่าแรง技工ะยะ
5 ปี หรือ 100,000 กม.
DIAMOND PROTECTION
ประกันภัยชั้น 1
24 HR
บริการช่วยเหลือฉุกเฉิน
02-039-5785
CALL CENTER
02-079-9500



ลงทะเบียนทดลองขับ